

Die neue  
BMW 3er Limousine



Stand:  
März 2012

Freude am Fahren



# DIE NEUE BMW 3er LIMOUSINE.

## PREISLISTE.

**BMW EfficientDynamics**  
Weniger Verbrauch. Mehr Fahrfreude.

# Inhaltsverzeichnis

|   |           |   |           |
|---|-----------|---|-----------|
| <b>Fahrzeugpreise</b>   | <b>3</b>  | <b>Licht und Sicht</b>                                      | <b>22</b> |
| <b>Übersicht Energieeffizienz-, CO<sub>2</sub>- und Verbrauchsangaben</b> | <b>4</b>  | Fernlichtassistent  |           |
| <b>Serienausstattungen</b>  | <b>5</b>  | Scheinwerfer-Waschanlage                                    |           |
| <b>Sport Line</b>   | <b>10</b> | Xenon-Licht für Abblend- und Fernlicht                      |           |
| <b>Luxury Line</b>  | <b>12</b> | Regensensor mit automatischer Fahrlichtsteuerung            |           |
| <b>Modern Line</b>  | <b>14</b> | <b>Komfort- und Innenausstattung</b>                        | <b>22</b> |
| <b>BMW ConnectedDrive</b>   | <b>16</b> | Alarmanlage   |           |
| <b>Ausstattungs Pakete</b>  | <b>18</b> | Durchladesystem   |           |
| Fahrkomfort Paket   |           | Innen- und Außenspiegel automatisch abblendend              |           |
| Comfort Paket   |           | Komfortzugang   |           |
| Parkassistenzpaket  |           | Mittelarmlehne im Fond                                      |           |
| Sichtpaket  |           | Raucherpaket  |           |
| Wärmekomfort Paket  |           | <b>Entertainment, Kommunikation und Information</b>         | <b>23</b> |
| <b>Sonderausstattungen</b>  | <b>19</b> | BMW Navigationssystem                                       |           |
| <b>Antrieb, Fahrdynamik und Fahrwerk</b>                                  | <b>19</b> | Instrumentenkombination mit erweiterten Umfängen            |           |
| Automatic Getriebe  |           | Freisprecheinrichtung mit USB-Schnittstelle                 |           |
| Sport-Automatic Getriebe  |           | Handyvorbereitung   |           |
| Variable Sportlenkung inkl. Servotronic                                   |           | BMW Live  |           |
| <b>Lackierungen und Außendesign</b>                                       | <b>19</b> | DVD-Wechsler  |           |
| <b>Räder</b>  | <b>19</b> | DAB-Tuner   |           |
| <b>Innenraumdesign</b>  | <b>20</b> | HiFi Lautsprechersystem                                     |           |
| Polsterungen  |           | Harman Kardon Surround Sound System                         |           |
| Interieurleisten  |           | TV-Funktion   |           |
| BMW Individual Dachhimmel anthrazit                                       |           | Apps  |           |
| <b>Sitze und Sitzfunktionen</b>   | <b>21</b> | Musik-Schnittstelle für Smartphones                         |           |
| Sportsitze  |           | <b>Zusatzausstattungen</b>                                  | <b>24</b> |
| Lordosenstütze  |           | Anhängerkupplung  |           |
| Sitzheizung   |           | Beifahrerairbag – Deaktivierung                             |           |
| Sitzverstellung elektrisch  |           | <b>Original BMW Zubehör</b>                                 | <b>25</b> |
| <b>Lenkräder</b>  | <b>21</b> | <b>BMW Service Inclusive</b>                                | <b>31</b> |
| <b>Klimatisierung und Verglasung</b>                                      | <b>21</b> | <b>BMW Driving Experience</b>                               | <b>32</b> |
| Klimaautomatik  |           | <b>BMW Financial Services</b>                               | <b>33</b> |
| Glas-Schiebe-Hebedach, elektrisch   |           | <b>BMW Serviceleistungen</b>                                | <b>34</b> |
| Graukeil-Frontscheibe   |           | <b>Automobilabholung Premium in der BMW Welt in München</b> | <b>35</b> |
| Sonnenschutzrollo   |           | <b>Stichwortverzeichnis</b>                                 | <b>36</b> |
| Sonnenschutzverglasung  |           |   |           |
| <b>Fahrerassistenz</b>  | <b>21</b> |   |           |
| Active Protection   |           |   |           |
| BMW Head-Up Display   |           |   |           |
| Park Distance Control (PDC)   |           |   |           |
| Speed Limit Info  |           |   |           |
| Surround View   |           |   |           |
| Spurverlassenswarnung   |           |   |           |
| Spurwechselwarnung  |           |   |           |

# Fahrzeugpreise

|   | Getriebe                      | Zylinder<br>Hubraum<br>cm <sup>3</sup> | Nenn-<br>leistung<br>kW (PS) | Verbrauch EU<br>innerorts / außerorts / kombiniert,<br>l/100 km | CO <sub>2</sub> -<br>Emission<br>kombiniert,<br>g/km | Energie-<br>effizienz-<br>klasse | Fahrzeugpreis*<br>EUR inkl.<br>19% MwSt.<br>EUR ohne MwSt. |
|---|-------------------------------|--|------------------------------|---|--|----------------------------------|--|
| <b>Benziner-Modelle</b>                       |                               |  |                              |   |  |                                  |  |
| <b>320i</b>                                   | Schaltgetriebe,<br>6-Gang     | 4-Zylinder<br>1.997                    | <b>135</b> (184)             | 8,4 - 8,2 / 5,0 - 4,9 / 6,3 - 6,1                               | 147 - 144  | <b>C</b>                         | <b>33.100,-</b><br>27.815,13                               |
|   | Automatic Getriebe,<br>8-Gang |  |                              | 7,9 - 7,7 / 4,9 - 4,8 / 6,0 - 5,9                               | 141 - 138  | <b>C / B</b>                     | <b>35.360,-</b><br>29.714,29                               |
| <b>328i</b>                                   | Schaltgetriebe,<br>6-Gang     | 4-Zylinder<br>1.997                    | <b>180</b> (245)             | 8,5 / 5,2 / 6,4   | 149  | <b>C</b>                         | <b>37.400,-</b><br>31.428,57                               |
|   | Automatic Getriebe,<br>8-Gang |  |                              | 8,2 / 5,2 / 6,3   | 147  | <b>C</b>                         | <b>39.660,-</b><br>33.327,73                               |
| <b>335i</b>                                   | Schaltgetriebe,<br>6-Gang     | 6-Zylinder<br>2.979                    | <b>225</b> (306)             | 11,1 / 6,1 / 7,9  | 186  | <b>E</b>                         | <b>43.600,-</b><br>36.638,66                               |
|   | Automatic Getriebe,<br>8-Gang |  |                              | 10,2 / 5,5 / 7,2  | 169  | <b>D</b>                         | <b>45.860,-</b><br>38.537,82                               |
| <b>Diesel-Modelle</b>                         |                               |  |                              |   |  |                                  |  |
| <b>316d</b>                                   | Schaltgetriebe,<br>6-Gang     | 4-Zylinder<br>1.995                    | <b>85</b> (116)              | 5,5 - 5,4 / 3,9 - 3,7 / 4,5 - 4,3                               | 118 - 114  | <b>A</b>                         | <b>30.600,-</b><br>25.714,29                               |
|   | Automatic Getriebe,<br>8-Gang |  |                              | 5,4 / 3,9 - 3,8 / 4,4   | 117 - 116  | <b>A</b>                         | <b>32.860,-</b><br>27.613,45                               |
| <b>318d</b>                                   | Schaltgetriebe,<br>6-Gang     | 4-Zylinder<br>1.995                    | <b>105</b> (143)             | 5,5 / 3,9 - 3,8 / 4,5 - 4,4                                     | 118 - 116  | <b>A</b>                         | <b>32.600,-</b><br>27.394,96                               |
|   | Automatic Getriebe,<br>8-Gang |  |                              | 5,4 / 3,9 / 4,5 - 4,4   | 118 - 117  | <b>A</b>                         | <b>34.860,-</b><br>29.294,12                               |
| <b>320d</b>                                   | Schaltgetriebe,<br>6-Gang     | 4-Zylinder<br>1.995                    | <b>135</b> (184)             | 5,8 / 3,8 / 4,6 - 4,5   | 120 - 119  | <b>A</b>                         | <b>35.350,-</b><br>29.705,88                               |
|   | Automatic Getriebe,<br>8-Gang |  |                              | 5,4 / 3,9 / 4,5 - 4,4   | 118 - 117  | <b>A</b>                         | <b>37.610,-</b><br>31.605,04                               |
| <b>320d<br/>EfficientDynamics<br/>Edition</b> | Schaltgetriebe,<br>6-Gang     | 4-Zylinder<br>1.995                    | <b>120</b> (163)             | 5,2 / 3,5 / 4,1   | 109  | <b>A</b>                         | <b>35.350,-</b><br>29.705,88                               |
|   | Automatic Getriebe,<br>8-Gang |  |                              | 5,0 / 3,6 / 4,1   | 109  | <b>A</b>                         | <b>37.610,-</b><br>31.605,04                               |

Die Angaben Kraftstoffverbrauch, CO<sub>2</sub>-Emissionen und Energieeffizienzklasse gelten in Abhängigkeit von der gewählten Räderkategorie. Nähere Informationen hierzu erhalten Sie auf Seite 4.

\* Unverbindliche Preisempfehlung ab Werk ohne Überführungskosten. Der Aufpreis für das Automatic Getriebe ist im Fahrzeugpreis der entsprechenden Version bereits enthalten. Details siehe Seite 19.

# Übersicht Energieeffizienz-, CO<sub>2</sub>- und Verbrauchsangaben

|   | Getriebe                      | Räder-<br>kategorie | Räder SA-Nr.**  | Verbrauch EU<br>l/100 km |           |            | CO <sub>2</sub> -Emission<br>kombiniert<br>g/km | Energie-<br>effizienz-<br>klasse |
|---|-------------------------------|---------------------|---|--------------------------|-----------|------------|---|----------------------------------|
|   |                               |                     |   | innerorts                | außerorts | kombiniert |   |                                  |
| <b>Benziner-Modelle</b>                       |                               |                     |   |                          |           |            |   |                                  |
| <b>320i</b>                                   | Schaltgetriebe,<br>6-Gang     | 1                   | Serienrad (2FH)   | 8,2                      | 4,9       | 6,1        | 144   | C                                |
|   |                               | 2                   | 2DV, 2A6, 2FK, 2H3, 2DW, 2DX,<br>2FL, 2A5, 2P5, 2H2, 2DY, 2FM,<br>2A4, 2PE, 2PF             | 8,4                      | 5,0       | 6,3        | 147   | C                                |
| <b>320i</b>                                   | Automatic Getriebe,<br>8-Gang | 1                   | Serienrad (2FH)   | 7,7                      | 4,8       | 5,9        | 138   | B                                |
|   |                               | 2                   | 2DV, 2A6, 2FK, 2H3, 2DW, 2DX,<br>2FL, 2A5, 2P5, 2H2, 2DY, 2FM,<br>2A4, 2PE, 2PF             | 7,9                      | 4,9       | 6,0        | 141   | C                                |
| <b>328i</b>                                   | Schaltgetriebe,<br>6-Gang     | 1                   | Serienrad (2DX), 2DV, 2A6, 2FK,<br>2H3, 2DW, 2FL, 2A5, 2P5, 2H2,<br>2DY, 2FM, 2A4, 2PE, 2PF | 8,5                      | 5,2       | 6,4        | 149   | C                                |
| <b>328i</b>                                   | Automatic Getriebe,<br>8-Gang | 1                   | Serienrad (2DX), 2DV, 2A6, 2FK,<br>2H3, 2DW, 2FL, 2A5, 2P5, 2H2,<br>2DY, 2FM, 2A4, 2PE, 2PF | 8,2                      | 5,2       | 6,3        | 147   | C                                |
| <b>335i</b>                                   | Schaltgetriebe,<br>6-Gang     | 1                   | Serienrad (2DX), 2DV, 2A6, 2FK,<br>2H3, 2DW, 2FL, 2A5, 2P5, 2H2,<br>2DY, 2FM, 2A4, 2PE, 2PF | 11,1                     | 6,1       | 7,9        | 186   | E                                |
| <b>335i</b>                                   | Automatic Getriebe,<br>8-Gang | 1                   | Serienrad (2DX), 2DV, 2A6, 2FK,<br>2H3, 2DW, 2FL, 2A5, 2P5, 2H2,<br>2DY, 2FM, 2A4, 2PE, 2PF | 10,2                     | 5,5       | 7,2        | 169   | D                                |
| <b>Diesel-Modelle</b>                         |                               |                     |   |                          |           |            |   |                                  |
| <b>316d</b>                                   | Schaltgetriebe,<br>6-Gang     | 1                   | Serienrad   | 5,4                      | 3,7       | 4,3        | 114   | A                                |
|   |                               | 2                   | 2DV, 2A6, 2FK, 2H3, 2DW, 2DX,<br>2FL, 2A5, 2P5, 2H2, 2DY, 2FM,<br>2A4, 2PE, 2PF             | 5,5                      | 3,9       | 4,5        | 118   | A                                |
| <b>316d</b>                                   | Automatic Getriebe,<br>8-Gang | 1                   | Serienrad   | 5,4                      | 3,8       | 4,4        | 116   | A                                |
|   |                               | 2                   | 2DV, 2A6, 2FK, 2H3, 2DW, 2DX,<br>2FL, 2A5, 2P5, 2H2, 2DY, 2FM,<br>2A4, 2PE, 2PF             | 5,4                      | 3,9       | 4,4        | 117   | A                                |
| <b>318d</b>                                   | Schaltgetriebe,<br>6-Gang     | 1                   | Serienrad   | 5,5                      | 3,8       | 4,4        | 116   | A                                |
|   |                               | 2                   | 2DV, 2A6, 2FK, 2H3, 2DW, 2DX,<br>2FL, 2A5, 2P5, 2H2, 2DY, 2FM,<br>2A4, 2PE, 2PF             | 5,5                      | 3,9       | 4,5        | 118   | A                                |
| <b>318d</b>                                   | Automatic Getriebe,<br>8-Gang | 1                   | Serienrad   | 5,4                      | 3,9       | 4,4        | 117   | A                                |
|   |                               | 2                   | 2DV, 2A6, 2FK, 2H3, 2DW, 2DX,<br>2FL, 2A5, 2P5, 2H2, 2DY, 2FM,<br>2A4, 2PE, 2PF             | 5,4                      | 3,9       | 4,5        | 118   | A                                |
| <b>320d</b>                                   | Schaltgetriebe,<br>6-Gang     | 1                   | Serienrad (2FH)   | 5,8                      | 3,8       | 4,5        | 119   | A                                |
|   |                               | 2                   | 2DV, 2A6, 2FK, 2H3, 2DW, 2DX,<br>2FL, 2A5, 2P5, 2H2, 2DY, 2FM,<br>2A4, 2PE, 2PF             | 5,8                      | 3,8       | 4,6        | 120   | A                                |
| <b>320d</b>                                   | Automatic Getriebe,<br>8-Gang | 1                   | Serienrad (2FH)   | 5,4                      | 3,9       | 4,4        | 117   | A                                |
|   |                               | 2                   | 2DV, 2A6, 2FK, 2H3, 2DW, 2DX,<br>2FL, 2A5, 2P5, 2H2, 2DY, 2FM,<br>2A4, 2PE, 2PF             | 5,4                      | 3,9       | 4,5        | 118   | A                                |
| <b>320d<br/>EfficientDynamics<br/>Edition</b> | Schaltgetriebe,<br>6-Gang     | 1                   | Serienrad (2AT), 2FH  | 5,2                      | 3,5       | 4,1        | 109   | A                                |
| <b>320d<br/>EfficientDynamics<br/>Edition</b> | Automatic Getriebe,<br>8-Gang | 1                   | Serienrad (2AT), 2FH  | 5,0                      | 3,6       | 4,1        | 109   | A                                |

Die Angaben Kraftstoffverbrauch, CO<sub>2</sub>-Emissionen und Energieeffizienzklasse gelten in Abhängigkeit von der gewählten Räderkategorie.

\*\* Detaillierte Angaben zu den Räder SA-Nummern erhalten Sie auf Seite 10, Seite 13, Seite 14 und Seite 19.

Weitere Informationen zum offiziellen Kraftstoffverbrauch und den offiziellen spezifischen CO<sub>2</sub>-Emissionen neuer Personenkraftwagen können dem "Leitfaden über den Kraftstoffverbrauch und die CO<sub>2</sub>-Emissionen neuer Personenkraftwagen" entnommen werden, der an allen Verkaufsstellen und bei DAT Deutsche Automobil Treuhand GmbH, Hellmuth-Hirth-Str. 1, 73760 Ostfildern-Schornhausen unentgeltlich erhältlich ist.

**Serienausstattung**



# Serienausstattungen

<sup>1)</sup> EfficientDynamics Edition

|  | 320i | 328i | 335i | 316d | 318d | 320d | 320d <sup>1)</sup> |
|--|------|------|------|------|------|------|--------------------|
| <b>Sicherheit</b>  |      |      |      |      |      |      |                    |
| <b>Airbag für Fahrer und Beifahrer mit Sitzbelegungserkennung</b>  | ■    | ■    | ■    | ■    | ■    | ■    | ■                  |
| <b>Kopfairbag vorn und hinten, Curtain-Kopfschutzsystem</b>  | ■    | ■    | ■    | ■    | ■    | ■    | ■                  |
| <b>Seitenairbag für Fahrer und Beifahrer (im Sitz integriert)</b>  | ■    | ■    | ■    | ■    | ■    | ■    | ■                  |
| <b>Anti-Blockier-System (ABS) inkl. Cornering Brake Control (CBC)</b>  | ■    | ■    | ■    | ■    | ■    | ■    | ■                  |
| <b>Bremsen</b>   |      |      |      |      |      |      |                    |
| Scheibenbremsen vorn und hinten, vorn innenbelüftet  | ■    | ■    | ■    | ■    | ■    | ■    | ■                  |
| <b>Bremsbelagverschleißanzeige</b>   | ■    | ■    | ■    | ■    | ■    | ■    | ■                  |
| <b>Dynamische Bremsleuchten</b>  | ■    | ■    | ■    | ■    | ■    | ■    | ■                  |
| <b>Dynamische Stabilitäts Control (DSC) mit erweiterten Funktionen inkl. Dynamische Traktions Control (DTC) und Dynamische Brems Control (DBC)</b> | ■    | ■    | ■    | ■    | ■    | ■    | ■                  |
| u.a. Anfahrassistent, Trockenbremsen und Bremsbereitschaft   |      |      |      |      |      |      |                    |
| <b>Kindersitzbefestigung ISOFIX für die äußeren Fondsitze</b>  | ■    | ■    | ■    | ■    | ■    | ■    | ■                  |
| <b>Kopfstützen vorn und hinten</b>   | ■    | ■    | ■    | ■    | ■    | ■    | ■                  |
| <b>Reifen Pannen Anzeige (RPA)</b>   | ■    | ■    | ■    | ■    | ■    | ■    | ■                  |
| <b>Seitenaufprallschutz</b>  | ■    | ■    | ■    | ■    | ■    | ■    | ■                  |
| <b>Sicherheitsbatterieklammer</b>  | ■    | ■    | ■    | ■    | ■    | ■    | ■                  |
| <b>Sicherheitsgurte (3-Punkt-Automatik) vorn</b>   | ■    | ■    | ■    | ■    | ■    | ■    | ■                  |
| mit Gurtstopper, pyrotechnischem Gurtschloss-Strammer und Gurtkraftbegrenzer   |      |      |      |      |      |      |                    |
| <b>Sicherheitsgurte (3-Punkt-Automatik) hinten</b>   | ■    | ■    | ■    | ■    | ■    | ■    | ■                  |
| <b>Sicherheitslenksäule</b>  | ■    | ■    | ■    | ■    | ■    | ■    | ■                  |
| <b>Stoßfänger-System</b>   | ■    | ■    | ■    | ■    | ■    | ■    | ■                  |
| mit auswechselbaren Verformungselementen vorn/hinten bis 15 km/h ausgelegt, zusätzlich vorn bis 4 km/h reversibel                                  |      |      |      |      |      |      |                    |
| <b>Warndreieck und Verbandskasten</b>  | ■    | ■    | ■    | ■    | ■    | ■    | ■                  |
| <b>Wegfahrsicherung</b>  | ■    | ■    | ■    | ■    | ■    | ■    | ■                  |
| elektronisch codiert mit Wechselcode, anerkannt gemäß AZT (Allianz Zentrum für Technik)/TÜV  |      |      |      |      |      |      |                    |
| <b>Werkzeugsatz im Gepäckraum</b>  | ■    | ■    | ■    | ■    | ■    | ■    | ■                  |
| <b>Zentralverriegelung mit Crash-Sensor</b>  | ■    | ■    | ■    | ■    | ■    | ■    | ■                  |
| <b>Antrieb, Fahrdynamik und Fahrwerk</b>   |      |      |      |      |      |      |                    |
| <b>6-Gang Schaltgetriebe</b>   | ■    | ■    | ■    | ■    | ■    | ■    | ■                  |
| <b>Auto Start Stop Funktion</b>  | ■    | ■    | ■    | ■    | ■    | ■    | ■                  |
| <b>BMW TwinPower Turbo Technologie</b>   | ■    | ■    | ■    | ■    | ■    | ■    | ■                  |
| <b>Bremsenergieerückgewinnung</b>  | ■    | ■    | ■    | ■    | ■    | ■    | ■                  |
| <b>Dieselpartikelfilter</b>  |      |      |      | ■    | ■    | ■    | ■                  |
| <b>Fahrerlebnisschalter inkl. ECO PRO</b>  | ■    | ■    | ■    | ■    | ■    | ■    | ■                  |
| <b>Fehlbetankungsschutz für Dieselfahrzeuge</b>  |      |      |      | ■    | ■    | ■    | ■                  |
| <b>Servolenkung</b>  | ■    |      |      | ■    | ■    | ■    | ■                  |
| <b>Servotronic</b>   |      | ■    | ■    |      |      |      |                    |
| geschwindigkeitsabhängige Anpassung der Lenkkraftunterstützung   |      |      |      |      |      |      |                    |
| <b>Lackierungen und Außendesign</b>  |      |      |      |      |      |      |                    |
| <b>Auspuffendrohr mit Chromblende</b>  | ■    |      |      | ■    | ■    | ■    | ■                  |
| <b>Auspuffendrohr doppelt mit Chromblende</b>  |      | ■    |      |      |      |      |                    |
| <b>Auspuffendrohr links und rechts mit Chromblende</b>   |      |      | ■    |      |      |      |                    |
| <b>Fensterschachtabdeckung und Blende Fensterrahmen in Schwarz matt, Nierenstäbe in Schwarz</b>  | ■    | ■    | ■    | ■    | ■    | ■    | ■                  |
| <b>Stoßfänger, Türaußengriffe und Außenspiegel in Wagenfarbe lackiert</b>  | ■    | ■    | ■    | ■    | ■    | ■    | ■                  |




# Serienausstattungen

<sup>1)</sup> EfficientDynamics Edition

|   | 320i | 328i | 335i | 316d | 318d | 320d | 320d <sup>1)</sup> |
|---|------|------|------|------|------|------|--------------------|
| <b>Licht und Sicht (Fortsetzung)</b>  |      |      |      |      |      |      |                    |
| <b>Begrüßungslicht über Funkfernbedienung</b>   | ■    | ■    | ■    | ■    | ■    | ■    | ■                  |
| <b>Blinkleuchten weiß</b><br>vorn, seitliche in Außenspiegel integriert   | ■    | ■    | ■    | ■    | ■    | ■    | ■                  |
| <b>Halogenscheinwerfer</b>  | ■    | ■    | ■    | ■    | ■    | ■    | ■                  |
| <b>Heckleuchten mit LED-Lichtleitstäben</b>   | ■    | ■    | ■    | ■    | ■    | ■    | ■                  |
| <b>Innenlichtpaket</b><br>mit Beleuchtung für Make-up-Spiegel, Fußraumleuchten vorn, Leseleuchten vorn und hinten sowie Auflicht hinten                     |      | ■    | ■    |      |      |      |                    |
| <b>Innenlichtautomatik</b><br>mit Soft-On-/Soft-Off-Regelung und Auflicht vorn  | ■    | ■    | ■    | ■    | ■    | ■    | ■                  |
| <b>Nebelscheinwerfer</b>  | ■    | ■    | ■    | ■    | ■    | ■    | ■                  |
| <b>Scheibenwischer mit einstellbarem Intervallschalter</b><br>in 4 Stufen einstellbar mit zusätzlicher Tippfunktion   | ■    | ■    | ■    | ■    | ■    | ■    | ■                  |
| <b>Komfort- und Innenausstattung</b>  |      |      |      |      |      |      |                    |
| <b>Armauflage vorn</b>  | ■    | ■    | ■    | ■    | ■    | ■    | ■                  |
| <b>Fensterheber elektrisch, vorn und hinten</b><br>mit Mautfunktion Auf-Zu, Komfortöffnung/-schließung über Türschloss/Funkfernbedienung und Einklemmschutz | ■    | ■    | ■    | ■    | ■    | ■    | ■                  |
| <b>Funkfernbedienung für Zentralverriegelung</b>  | ■    | ■    | ■    | ■    | ■    | ■    | ■                  |
| <b>Heckklappenöffnung über Funkschlüssel</b>  | ■    | ■    | ■    | ■    | ■    | ■    | ■                  |
| <b>Make-up-Spiegel für Fahrer und Beifahrer</b>   | ■    | ■    | ■    | ■    | ■    | ■    | ■                  |
| <b>Mittelarmlehne im Fond</b>   |      | ■    | ■    |      |      |      |                    |
| <b>Nichtraucherpaket inkl. offenem Ablagefach in der Mittelkonsole</b>  | ■    | ■    | ■    | ■    | ■    | ■    | ■                  |
| <b>Personal Profile</b><br>Personalisierung wichtiger Bedienfunktionen  | ■    | ■    | ■    | ■    | ■    | ■    | ■                  |
| <b>Steckdose, 12-Volt</b><br>im Beifahrer-Fußraum   | ■    | ■    | ■    | ■    | ■    | ■    | ■                  |
| <b>Entertainment, Kommunikation und Information</b>   |      |      |      |      |      |      |                    |
| <b>Radio Professional mit 6 Lautsprechern, CD-Laufwerk inkl. MP3-Decoder und Heckscheibenantenne</b><br>inkl. 6,5" Farbbildschirm und iDrive Controller     | ■    | ■    | ■    | ■    | ■    | ■    | ■                  |
| <b>AUX-IN Anschluss zum Verbinden externer Audioquellen unter Armauflage</b>  | ■    | ■    | ■    | ■    | ■    | ■    | ■                  |
| <b>Bordcomputer inkl. Außentemperaturanzeige</b>  | ■    | ■    | ■    | ■    | ■    | ■    | ■                  |
| <b>Check-Control</b>  | ■    | ■    | ■    | ■    | ■    | ■    | ■                  |
| <b>Drehzahlmesser mit Energie-Control</b>   | ■    | ■    | ■    | ■    | ■    | ■    | ■                  |
| <b>Serviceintervallanzeige mit Anzeige der Restwegstrecke</b>   | ■    | ■    | ■    | ■    | ■    | ■    | ■                  |

**BMW Lines**



# Sport Line

<sup>1)</sup> EfficientDynamics Edition

|                   | SA-Nr. | EUR*<br>ohne<br>MwSt. | EUR*<br>inkl. 19%<br>MwSt. | 320i | 328i | 335i | 316d | 318d | 320d | 320d <sup>1)</sup> |
|-------------------|--------|-----------------------|----------------------------|------|------|------|------|------|------|--------------------|
| <b>Preis</b>      |        |                       |                            |      |      |      |      |      |      |                    |
| <b>Sport Line</b> | 7AC    | 1.596,64              | <b>1.900,-</b>             | x    | x    | x    | x    | x    | x    |                    |
|                   |        | 1.050,42              | <b>1.250,-</b>             |      |      |      |      |      |      | x                  |

## Exterieur

|   |   |     |        |              |   |   |   |   |   |   |
|---|---|-----|--------|--------------|---|---|---|---|---|---|
| <b>16" Leichtmetallräder<br/>Streamline 306</b><br>7Jx16 mit Bereifung 205/60<br>inkl. BMW Mobility-Set   |  | 2AT |        |              |   |   |   |   |   | ■ |
| <b>17" Leichtmetallräder<br/>Doppelspeiche 392</b><br>7½Jx17 mit Bereifung 225/50<br>mit Notlaufeigenschaften<br>Nur in Verbindung mit Sport Line |  | 2A6 |        | x            |   |   | x | x | x |   |
| <b>18" Leichtmetallräder<br/>Doppelspeiche 397</b><br>8Jx18 mit Bereifung 225/45<br>mit Notlaufeigenschaften<br>Nur in Verbindung mit Sport Line  |  | 2A5 | 672,27 | <b>800,-</b> | □ | x | x | □ | □ | □ |
| <b>Schriftzug „Sport“ links/rechts an der Seitenwand vorn</b>   |   |     |        | x            | x | x | x | x | x | x |
| <b>Außenspiegelkappen in Wagenfarbe</b>   |   |     |        | x            | x | x | x | x | x | x |
| <b>Außenspiegelkappen in schwarz hochglänzend</b>   |   | 3BE | -, -   | -, -         | □ | □ | □ | □ | □ | □ |
| <b>Stoßfänger hinten mit Blende in schwarz hochglänzend</b>   |   |     |        | x            | x | x | x | x | x | x |
| <b>Lufteinlässe mit Einsätzen in schwarz hochglänzend und Zierelementen in Aluminiumoptik</b>   |   |     |        | x            | x | x | x | x | x | x |
| <b>Nieren-Längsstäbe (Stirnfläche) in schwarz hochglänzend</b>  |   |     |        | x            | x | x | x | x | x | x |
| <b>B-Säule in schwarz hochglänzend</b>  |   |     |        | x            | x | x | x | x | x | x |
| <b>Auspuffendrohr in schwarzchrom</b>   |   |     |        | x            | x | x | x | x | x | x |

## Interieur

|   |  |         |          |                |   |   |   |   |   |   |
|---|--|---------|----------|----------------|---|---|---|---|---|---|
| <b>Polsterung</b>   |  |         |          |                |   |   |   |   |   |   |
| <b>Stoff Track mit rotem oder grauem Akzent</b>   |  |         |          | x              | x | x | x | x | x | x |
| <b>Leder Dakota mit rotem oder schwarzem Akzent</b><br>Nur in Verbindung mit Sitzheizung für Fahrer und Beifahrer |  |         | 1.529,41 | <b>1.820,-</b> | □ | □ | □ | □ | □ | □ |
| <b>Sportsitze für Fahrer und Beifahrer</b>  |  | 481     |          | x              | x | x | x | x | x | x |
| <b>Interieurleisten</b>   |  |         |          |                |   |   |   |   |   |   |
| <b>Schwarz hochglänzend mit Akzentleiste Korallrot matt</b>   |  | 4AT/4DN |          | x              | x | x | x | x | x | x |
| <b>Aluminium Längsschliff fein mit Akzentleiste Korallrot matt</b>  |  | 4AD/4DN | 159,66   | <b>190,-</b>   | □ | □ | □ | □ | □ | □ |
| <b>Aluminium Längsschliff fein mit Akzentleiste Schwarz hochglänzend</b>  |  | 4AD/4DL | 159,66   | <b>190,-</b>   | □ | □ | □ | □ | □ | □ |
| <b>Einstiegsleisten vorn mit Einleger in Aluminium und Schriftzug „BMW Sport“</b>                                 |  |         |          | x              | x | x | x | x | x | x |
| <b>Sport-Lederlenkrad mit roter Naht</b>  |  | 255     |          | x              | x | x | x | x | x | x |
| <b>Ambiente Beleuchtung und Begrüßungslicht mit Farbwechsel</b>   |  |         |          | x              | x | x | x | x | x | x |
| <b>Instrumenten-Kombination mit spezifischer Ziffernblattbedruckung und Chronoskalierung</b>                      |  |         |          | x              | x | x | x | x | x | x |
| <b>Zierspangen in Perlglanz Chrom um Klimaautomatik und Radio</b>   |  |         |          | x              | x | x | x | x | x | x |
| <b>Funkfernbedienung mit Spange in rot</b>  |  |         |          | x              | x | x | x | x | x | x |

Weitere Sonderausstattungen sowie Preise entnehmen Sie bitte dem Abschnitt Sonderausstattungen ab Seite 19.

-, - Sonderausstattung ohne Mehr-/Minderpreis

■ Serienausstattung

x im Umfang Sport Line enthalten

□ Sonderausstattung

# Sport Line



Einstiegsleisten vorn mit Einleger in Aluminium und Schriftzug „BMW Sport“



Funkfernbedienung mit Spange in rot




17" Leichtmetallräder  
Doppelspeiche 392  
7½Jx17 mit Bereifung 225/50



18" Leichtmetallräder  
Doppelspeiche 397  
8Jx18 mit Bereifung 225/45

## Polsterfarben



Stoff Track Anthrazit,  
Akzent Grau (BEL1)



Leder Dakota Schwarz,  
Akzent Rot (LCL3)



Stoff Track Anthrazit,  
Akzent Rot (BEL2)



Leder Dakota Everestgrau,  
Akzent Schwarz (LCL4)



Leder Dakota Korallrot,  
Akzent Schwarz (LCL5)

## Interieurleisten



Schwarz hochglänzend mit  
Akzentleiste Korallrot matt



Aluminium Längsschliff fein mit  
Akzentleiste Korallrot matt



Aluminium Längsschliff fein mit  
Akzentleiste Schwarz hochglänzend

## Luxury Line



Einstiegsleisten vorn mit Einleger in Aluminium und Schriftzug „BMW Luxury“



Funkfernbedienung mit Spange in Chrom



17" Leichtmetallräder  
Vielspeiche 414  
7½Jx17 mit Bereifung 225/50




18" Leichtmetallräder  
Vielspeiche 416  
8Jx18 mit Bereifung 225/45

### Polsterfarben



Stoff Move  
Bernstein (BDLI)



Leder Dakota  
Sattelbraun/Exclusivnaht (LCLX)



Leder Dakota  
Venetobeige/Exclusivnaht (LCLY)




Leder Dakota  
Schwarz/Exclusivnaht (LCLZ)

### Interieurleisten



Edelholzausführung  
FINELINE anthrazit mit Akzent-  
leiste Perlganz Chrom






Edelholzausführung Nussbaum-  
wurzel mit Intarsien mit Akzent-  
leiste Perlganz Chrom

# Luxury Line

<sup>1)</sup> EfficientDynamics Edition

|                    | SA-Nr. | EUR*<br>ohne<br>MwSt. | EUR*<br>inkl. 19%<br>MwSt. | 320i | 328i | 335i | 316d | 318d | 320d | 320d <sup>1)</sup> |
|--------------------|--------|-----------------------|----------------------------|------|------|------|------|------|------|--------------------|
| <b>Preis</b>       |        |                       |                            |      |      |      |      |      |      |                    |
| <b>Luxury Line</b> | 7S2    | 1.596,64              | <b>1.900,-</b>             | x    | x    | x    | x    | x    | x    |                    |
|                    |        | 1.050,42              | <b>1.250,-</b>             |      |      |      |      |      |      | x                  |

| <b>Exterieur</b>   |   |     |        |       |   |   |   |   |   |   |
|--|---|-----|--------|-------|---|---|---|---|---|---|
| <b>16" Leichtmetallräder<br/>Streamline 306</b><br>7Jx16 mit Bereifung 205/60<br>inkl. BMW Mobility-Set  |  | 2AT |        |       |   |   |   |   |   | ■ |
| <b>17" Leichtmetallräder<br/>Vielspeiche 414</b><br>7½Jx17 mit Bereifung 225/50<br>mit Notlaufeigenschaften<br>Nur in Verbindung mit Luxury Line |  | 2H3 |        | x     |   |   | x | x | x |   |
| <b>18" Leichtmetallräder<br/>Vielspeiche 416</b><br>8Jx18 mit Bereifung 225/45<br>mit Notlaufeigenschaften<br>Nur in Verbindung mit Luxury Line  |  | 2H2 | 546,22 | 650,- | □ | x | x | □ | □ | □ |
| <b>Schriftzug „Luxury“ links/rechts an der Seitenwand vorn</b>   |   |     |        | x     | x | x | x | x | x | x |
| <b>Stoßfänger hinten mit Blende in Chrom</b>   |   |     |        | x     | x | x | x | x | x | x |
| <b>Lufteinlässe mit Einsätzen in Chrom</b>   |   |     |        | x     | x | x | x | x | x | x |
| <b>Nieren-Längsstäbe in Chrom</b>  |   |     |        | x     | x | x | x | x | x | x |
| <b>B-Säule in schwarz hochglänzend</b>   |   |     |        | x     | x | x | x | x | x | x |
| <b>Seitenfensterrahmen in Chrom</b>  |   |     |        | x     | x | x | x | x | x | x |
| <b>Auspuffendrohr in Chrom</b>   |   |     |        | x     | x | x | x | x | x | x |

| <b>Interieur</b>  |  |         |          |                |   |   |   |   |   |   |
|---|--|---------|----------|----------------|---|---|---|---|---|---|
| <b>Polsterung<br/>Stoff Move</b>  |  |         |          |                | x | x | x | x | x | x |
| <b>Leder Dakota</b><br>Nur in Verbindung mit Sitzheizung für Fahrer und Beifahrer       |  |         | 1.529,41 | <b>1.820,-</b> | □ | □ | □ | □ | □ | □ |
| <b>Interieurleisten</b>   |  |         |          |                |   |   |   |   |   |   |
| <b>Edelholzausführung Finline anthrazit mit Akzentleiste Perlglanz Chrom</b>            |  | 4CE/4DM |          |                | x | x | x | x | x | x |
| <b>Edelholzausführung Nussbaumwurzel mit Intarsien mit Akzentleiste Perlglanz Chrom</b> |  | 4B8/4DM | 168,07   | <b>200,-</b>   | □ | □ | □ | □ | □ | □ |
| <b>Einstiegsleisten vorn mit Einleger in Aluminium und Schriftzug „BMW Luxury“</b>      |  |         |          |                | x | x | x | x | x | x |
| <b>Sport-Lederlenkrad</b>   |  | 255     |          |                | x | x | x | x | x | x |
| <b>Ambiente Beleuchtung und Begrüßungslicht mit Farbwechsel</b>                         |  |         |          |                | x | x | x | x | x | x |
| <b>Chromspange in der Mittelkonsole</b>   |  |         |          |                | x | x | x | x | x | x |
| <b>Zierspangen in Perlglanz Chrom um Klimaautomatik und Radio</b>                       |  |         |          |                | x | x | x | x | x | x |
| <b>Funkfernbedienung mit Spange in Chrom</b>  |  |         |          |                | x | x | x | x | x | x |

Weitere Sonderausstattungen sowie Preise entnehmen Sie bitte dem Abschnitt Sonderausstattungen ab Seite 19.

–,- Sonderausstattung ohne Mehr-/Minderpreis

■ Serienausstattung

x im Umfang Luxury Line enthalten

□ Sonderausstattung

# Modern Line

<sup>1)</sup> EfficientDynamics Edition

|                    | SA-Nr. | EUR*<br>ohne<br>MwSt. | EUR*<br>inkl. 19%<br>MwSt. | 320i | 328i | 335i | 316d | 318d | 320d | 320d <sup>1)</sup> |
|--------------------|--------|-----------------------|----------------------------|------|------|------|------|------|------|--------------------|
| <b>Preis</b>       |        |                       |                            |      |      |      |      |      |      |                    |
| <b>Modern Line</b> | 7S1    | 1.596,64              | <b>1.900,-</b>             | x    | x    | x    | x    | x    | x    |                    |
|                    |        | 1.050,42              | <b>1.250,-</b>             |      |      |      |      |      |      | x                  |

## Exterieur

|   |   |     |        |              |   |   |   |   |   |   |
|---|---|-----|--------|--------------|---|---|---|---|---|---|
| <b>16" Leichtmetallräder<br/>Streamline 306</b><br>7Jx16 mit Bereifung 205/60<br>inkl. BMW Mobility-Set   |  | 2AT |        |              |   |   |   |   |   | ■ |
| <b>17" Leichtmetallräder<br/>V-Speiche 413</b><br>7½Jx17 mit Bereifung 225/50<br>mit Notlaufeigenschaften<br>Nur in Verbindung mit Modern Line    |  | 2FK |        | x            |   |   | x | x | x |   |
| <b>18" Leichtmetallräder<br/>Turbinstyling 415</b><br>8Jx18 mit Bereifung 225/45<br>mit Notlaufeigenschaften<br>Nur in Verbindung mit Modern Line |  | 2P5 | 546,22 | <b>650,-</b> | □ | x | x | □ | □ | □ |
| <b>Schriftzug „Modern“ links/rechts an der Seitenwand vorn</b>  |   |     |        | x            | x | x | x | x | x | x |
| <b>Außenspiegelkappen in Wagenfarbe</b>   |   |     |        | x            | x | x | x | x | x | x |
| <b>Stoßfänger hinten mit Blende in mattchrom</b>  |   |     |        | x            | x | x | x | x | x | x |
| <b>Lufteinlässe mit Einsätzen in mattchrom</b>  |   |     |        | x            | x | x | x | x | x | x |
| <b>Nieren-Längsstäbe in mattchrom</b>   |   |     |        | x            | x | x | x | x | x | x |
| <b>B-Säule in schwarz hochglänzend</b>  |   |     |        | x            | x | x | x | x | x | x |
| <b>Auspuffendrohr in mattchrom</b>  |   |     |        | x            | x | x | x | x | x | x |

## Interieur

|  |         |          |                |   |   |   |   |   |   |   |
|--|---------|----------|----------------|---|---|---|---|---|---|---|
| <b>Polsterung</b>  |         |          |                |   |   |   |   |   |   |   |
| <b>Stoff-/Lederkombination Breeze</b>  |         |          |                | x | x | x | x | x | x | x |
| <b>Leder Dakota</b><br>Nur in Verbindung mit Sitzheizung für Fahrer und Beifahrer    |         | 1.016,81 | <b>1.210,-</b> | □ | □ | □ | □ | □ | □ | □ |
| <b>Interieurleisten</b>  |         |          |                |   |   |   |   |   |   |   |
| <b>Pearl mit Akzentleiste Perlglanz Chrom</b>  | 4DT/4DM |          |                | x | x | x | x | x | x | x |
| <b>Interieurleisten Aluminium Längsschliff fein mit Akzentleiste Perlglanz Chrom</b> | 4AD/4DM | 159,66   | <b>190,-</b>   | □ | □ | □ | □ | □ | □ | □ |
| <b>Edelholzausführung Finline anthrazit mit Akzentleiste Perlglanz Chrom</b>         | 4CE/4DM | 260,50   | <b>310,-</b>   | □ | □ | □ | □ | □ | □ | □ |
| <b>Edelholzausführung Finline pur strukturiert mit Akzentleiste Perlglanz Chrom</b>  | 4DD/4DM | 260,50   | <b>310,-</b>   | □ | □ | □ | □ | □ | □ | □ |
| <b>Einstiegsleisten vorn mit Einleger in Aluminium und Schriftzug „BMW Modern“</b>   |         |          |                | x | x | x | x | x | x | x |
| <b>Sport-Lederlenkrad in Oyster dunkel</b>   | 255     |          |                | x | x | x | x | x | x | x |
| <b>Armaturentafeloberteil in Oyster dunkel</b>                                       |         |          |                | x | x | x | x | x | x | x |
| <b>Ambiente Beleuchtung und Begrüßungslicht mit Farbwechsel</b>                      |         |          |                | x | x | x | x | x | x | x |
| <b>Instrumenten-Kombination in Oyster dunkel mit Chronoskalierung</b>                |         |          |                | x | x | x | x | x | x | x |
| <b>Zierspangen in Perlglanz Chrom um Klimaautomatik und Radio</b>                    |         |          |                | x | x | x | x | x | x | x |
| <b>Funkfernbedienung in Oyster dunkel mit Spange in Chrom</b>                        |         |          |                | x | x | x | x | x | x | x |

Weitere Sonderausstattungen sowie Preise entnehmen Sie bitte dem Abschnitt Sonderausstattungen ab Seite 19.

–,- Sonderausstattung ohne Mehr-/Minderpreis

■ Serienausstattung

x im Umfang Modern Line enthalten

□ Sonderausstattung

## Modern Line



Einstiegsleisten vorn mit Einleger in Aluminium und Schriftzug „BMW Modern“



Funkfernbedienung in Oyster dunkel mit Spange in Chrom



17" Leichtmetallräder V-Speiche 413  
7½Jx17 mit Bereifung 225/50



18" Leichtmetallräder Turbinenstyling 415  
8Jx18 mit Bereifung 225/45


### Polsterfarben



Stoff-/Lederkombination Breeze Anthrazit (CBAT)



Leder Dakota Schwarz/Akzent Oyster dunkel (LCL8)



Stoff-/Lederkombination Breeze Oyster (CBDH)



Leder Dakota Oyster/Akzent Oyster dunkel (LCL9)

### Interieurleisten



Pearl mit Akzentleiste Perlglanz Chrom



Aluminium Längsschliff fein mit Akzentleiste Perlglanz Chrom



Edelholzausführung Finline pur strukturiert mit Akzentleiste Perlglanz Chrom



Edelholzausführung Finline anthrazit mit Akzentleiste Perlglanz Chrom

# BMW ConnectedDrive

## Erleben Sie die Dienste von BMW ConnectedDrive.

Einmal mit BMW ConnectedDrive verbunden, möchte man nicht mehr darauf verzichten. Deswegen stehen Ihnen unsere innovativen Dienste rund um die Uhr zur Verfügung – ein Mobilfunknetz und die entsprechende Ausstattung Ihres BMW vorausgesetzt. So kommen Sie nicht nur komfortabler und sicherer, sondern auch hervorragend unterhalten an Ihr Ziel.

### BMW Assist.

Beste Informationen und nützliche Funktionen – das bieten Ihnen auf Wunsch die verschiedenen Services von BMW Assist. Mit dem Auskunftsdienst steht Ihnen jederzeit ein persönlicher kompetenter Reisebegleiter zur Seite. Egal, ob Verkehrsinformationen oder Freizeitplanung – ein Knopfdruck genügt, und Sie werden mit einem unserer Mitarbeiter verbunden. Bei einem Unfall sogar automatisch. Das beruhigt – genau wie die Fernfunktionen, über die Sie jederzeit Zugriff auf Ihr Fahrzeug erhalten. Auch aus der Entfernung mit dem iPhone. So ist Ihr BMW immer erreichbar und zudem bereit, mit der Send-to-Car-Funktion auf Google Maps gefundene Adressen von einem stationären Computer zu empfangen. Wohin Sie auch möchten – ein sicheres Gefühl wird Sie begleiten.

### Real-Time Traffic Information (RTTI).

Die neue Generation der Verkehrsinformation. Durch die Übermittlung und Verwendung von Echtzeit-Verkehrsdaten ist die daraus resultierende Routenberechnung noch schneller und umfangreicher als bisher möglich und es können auch die aktuellen Zustände auf Landstraßen und innerstädtischen Verbindungen mit in die Berechnung der Ausweichroute einfließen.



### BMW Online.

Mit BMW Online haben Sie alle wichtigen Informationen an Bord. Die ortsbezogenen Dienste übermitteln auf Wunsch wichtige Informationen zum Standort, zu Ihrem Zielort oder jedem anderen beliebigen Ort. So erfahren Sie mehr über die Umgebung, das Wetter oder die Parkplatzsituation. Darüber hinaus stehen Ihnen auch aktuelle Nachrichten und Börsenkurse zur Verfügung. Auf Wunsch liest Ihnen die Vorlesefunktion die Nachrichten sogar vor.



### Internet.

Manchmal führen neue Wege zu neuen Möglichkeiten: Über den optionalen Dienst Internet, den iDrive Controller und das Control Display lassen sich Webseiten aus Ihrem Fahrzeug heraus ansteuern. Damit können Sie auf eine virtuelle Entdeckungsreise gehen.

### Voraussetzungen.

BMW Assist und BMW Online sind in Verbindung mit der **Handyvorbereitung mit Anbindung Bluetooth- und USB-Geräte** und **Radio Professional** bzw. **BMW Navigationssystem Business** die ersten sechs Monate ab der Anmeldung kostenfrei. Bei **Handyvorbereitung mit Anbindung Bluetooth- und USB-Geräte** in Verbindung mit dem **BMW Navigationssystem Professional** können Sie die BMW Dienste sogar 3 Jahre lang ab der Erstzulassung kostenfrei nutzen.

Die Nutzung von Internet im Fahrzeug ist ab der Aktivierung kostenpflichtig und kann nur in Verbindung mit BMW Assist und BMW Online gebucht werden.

### Antrag, Preise, AGBs und detailliertere Informationen.

Finden Sie im Internet unter:  
[www.bmw.de/ConnectedDrive](http://www.bmw.de/ConnectedDrive)

### Wie erreichen Sie uns am besten?

Die **BMW ConnectedDrive Hotline** steht Ihnen unter **0180 2 26 92 77** von Montag bis Sonntag von 08:00 - 22:00 Uhr zur Verfügung.  
(0,06 EUR/Anruf aus dem deutschen Festnetz, höchstens 0,42 EUR/Min. aus deutschen Mobilfunknetzen)

## Sonderausstattung



# Ausstattungs Pakete

<sup>1)</sup> EfficientDynamics Edition

|  | SA-Nr. | EUR*<br>ohne<br>MwSt. | EUR*<br>inkl. 19%<br>MwSt. | 320i                     | 328i                     | 335i                     | 316d                     | 318d                     | 320d                     | 320d <sup>1)</sup>       |
|--|--------|-----------------------|----------------------------|--------------------------|--------------------------|--------------------------|--------------------------|--------------------------|--------------------------|--------------------------|
| <b>Fahrkomfort Paket</b>   |        |                       |                            |                          |                          |                          |                          |                          |                          |                          |
| - <b>Freisprecheinrichtung mit USB-Schnittstelle</b> für eine drahtlose Verbindung kompatibler Bluetooth-Mobiltelefone zum Fahrzeug inkl. Freisprechfunktion, bedienbar über iDrive und Multifunktion am Lenkrad | 7VA    | 831,93                | <b>990,-</b>               | <input type="checkbox"/> | <input type="checkbox"/> | <input type="checkbox"/> | <input type="checkbox"/> | <input type="checkbox"/> | <input type="checkbox"/> | <input type="checkbox"/> |
| - <b>Geschwindigkeitsregelung mit Bremsfunktion</b> zur Beibehaltung der gewünschten Geschwindigkeit ohne Gas- oder Bremspedalbetätigung (bergabwärts)   |        | 630,25                | <b>750,-</b>               | <input type="checkbox"/> | <input type="checkbox"/> | <input type="checkbox"/> | <input type="checkbox"/> | <input type="checkbox"/> | <input type="checkbox"/> | <input type="checkbox"/> |
| - <b>Armauflage vorn verschiebbar</b> klappbar, mit integriertem Ablagefach  |        |                       |                            | <input type="checkbox"/> | <input type="checkbox"/> | <input type="checkbox"/> | <input type="checkbox"/> | <input type="checkbox"/> | <input type="checkbox"/> | <input type="checkbox"/> |
| - <b>Servotronic</b> bietet geschwindigkeitsabhängige Lenkkraftunterstützung   |        |                       |                            | <input type="checkbox"/> | <input type="checkbox"/> | <input type="checkbox"/> | <input type="checkbox"/> | <input type="checkbox"/> | <input type="checkbox"/> | <input type="checkbox"/> |
| In Verbindung mit BMW Navigationssystemen  |        | 504,20                | <b>600,-</b>               | <input type="checkbox"/> | <input type="checkbox"/> | <input type="checkbox"/> | <input type="checkbox"/> | <input type="checkbox"/> | <input type="checkbox"/> | <input type="checkbox"/> |
|  |        | 705,88                | <b>840,-</b>               | <input type="checkbox"/> | <input type="checkbox"/> | <input type="checkbox"/> | <input type="checkbox"/> | <input type="checkbox"/> | <input type="checkbox"/> | <input type="checkbox"/> |

## Comfort Paket

|   |     |        |                |                          |                          |                          |                          |                          |                          |                          |
|---|-----|--------|----------------|--------------------------|--------------------------|--------------------------|--------------------------|--------------------------|--------------------------|--------------------------|
| - <b>Ablagenpaket</b> enthält eine Steckdose (12 V) in Mittelkonsole hinten, eine Steckdose (12 V) im Gepäckraum rechts, Netze an den Vordersitzlehnen, Ablagenetz im Gepäckraum rechts, Halteband an Gepäckraumseitenwand rechts, flexibel einsetzbares Netz (z.B. für Gepäckraumboden), zwei Taschenhaken, segmentierbare Ablagewanne unter Gepäckraumboden | 7VB | 915,97 | <b>1.090,-</b> | <input type="checkbox"/> | <input type="checkbox"/> | <input type="checkbox"/> | <input type="checkbox"/> | <input type="checkbox"/> | <input type="checkbox"/> | <input type="checkbox"/> |
| - <b>Fondkopfstützen klappbar</b>   |     |        |                | <input type="checkbox"/> | <input type="checkbox"/> | <input type="checkbox"/> | <input type="checkbox"/> | <input type="checkbox"/> | <input type="checkbox"/> | <input type="checkbox"/> |
| - <b>Klimaautomatik</b> mit 2 Zonen enthält Regelung und Überwachung der Luftqualität, Aktivkohlefilter, Solar- und Beschlagsensor, getrennte Temperaturregelung für Fahrer-/Beifahrerseite sowie regelbare Fondausströmer in Mittelkonsole hinten  |     |        |                | <input type="checkbox"/> | <input type="checkbox"/> | <input type="checkbox"/> | <input type="checkbox"/> | <input type="checkbox"/> | <input type="checkbox"/> | <input type="checkbox"/> |
| - <b>Lichtpaket</b> bietet folgende Zusatzleuchten im Fahrzeuginnenraum: Innenleuchten hinten mittig mit Leseleuchten, Leseleuchten vorn, Make-up-Spiegelbeleuchtung für Fahrer und Beifahrer, Ambientlicht, Fußraumleuchten vorn, Vorfeldbeleuchtung in den Türgriffen und Ausstiegsleuchten in den Türen  |     |        |                | <input type="checkbox"/> | <input type="checkbox"/> | <input type="checkbox"/> | <input type="checkbox"/> | <input type="checkbox"/> | <input type="checkbox"/> | <input type="checkbox"/> |

## Parkassistentpaket

|   |     |          |                |                          |                          |                          |                          |                          |                          |                          |
|---|-----|----------|----------------|--------------------------|--------------------------|--------------------------|--------------------------|--------------------------|--------------------------|--------------------------|
| - <b>Rückfahrkamera</b> unterstützt beim rückwärts Einparken und Rangieren, Anzeige im Farbbildschirm   | 5DU | 1.252,10 | <b>1.490,-</b> | <input type="checkbox"/> | <input type="checkbox"/> | <input type="checkbox"/> | <input type="checkbox"/> | <input type="checkbox"/> | <input type="checkbox"/> | <input type="checkbox"/> |
| - <b>Park Distance Control (PDC) vorn und hinten</b> durch akustische Abstandswarnung inkl. optischer Anzeige im Farbbildschirm                   |     |          |                | <input type="checkbox"/> | <input type="checkbox"/> | <input type="checkbox"/> | <input type="checkbox"/> | <input type="checkbox"/> | <input type="checkbox"/> | <input type="checkbox"/> |
| - <b>Parkassistent</b> unterstützt Einparken parallel zur Fahrtrichtung, Parklückenmessung, Berechnung der Einparklinie und Übernahme der Lenkung |     |          |                | <input type="checkbox"/> | <input type="checkbox"/> | <input type="checkbox"/> | <input type="checkbox"/> | <input type="checkbox"/> | <input type="checkbox"/> | <input type="checkbox"/> |

## Sichtpaket

|   |     |          |                |                          |                          |                          |                          |                          |                          |                          |
|---|-----|----------|----------------|--------------------------|--------------------------|--------------------------|--------------------------|--------------------------|--------------------------|--------------------------|
| - <b>Adaptives Kurvenlicht</b> bessere Ausleuchtung des Kurvenverlaufs, variable Leuchtweitenregulierung für Stadt- und Autobahnfahrten inkl. Abbiegelicht im Nebelscheinwerfer integriert  | 7VD | 1.504,20 | <b>1.790,-</b> | <input type="checkbox"/> | <input type="checkbox"/> | <input type="checkbox"/> | <input type="checkbox"/> | <input type="checkbox"/> | <input type="checkbox"/> | <input type="checkbox"/> |
| - <b>Fernlichtassistent (blendfrei)</b>   |     |          |                | <input type="checkbox"/> | <input type="checkbox"/> | <input type="checkbox"/> | <input type="checkbox"/> | <input type="checkbox"/> | <input type="checkbox"/> | <input type="checkbox"/> |
| - <b>Innenspiegel automatisch abblendend</b> zur Vermeidung von Ablenkungen vom Verkehrsgeschehen bei Nachtfahrten  |     |          |                | <input type="checkbox"/> | <input type="checkbox"/> | <input type="checkbox"/> | <input type="checkbox"/> | <input type="checkbox"/> | <input type="checkbox"/> | <input type="checkbox"/> |
| - <b>Regensensor und automatische Fahrlichtsteuerung</b> zur automatischen Steuerung der Scheibenwischer und zur automatischen Aktivierung des Fahrlichts je nach   |     |          |                | <input type="checkbox"/> | <input type="checkbox"/> | <input type="checkbox"/> | <input type="checkbox"/> | <input type="checkbox"/> | <input type="checkbox"/> | <input type="checkbox"/> |
| - <b>Xenon-Licht inkl. Scheinwerfer-Waschanlage</b> zur erheblichen Verbesserung der Fahrbahnausleuchtung bei Dunkelheit und schlechten Sichtverhältnissen. Inkl. 4 Leuchtringen in LED-Technik für Stand- und Tagfahrlicht, Akzentleuchte vorn |     |          |                | <input type="checkbox"/> | <input type="checkbox"/> | <input type="checkbox"/> | <input type="checkbox"/> | <input type="checkbox"/> | <input type="checkbox"/> | <input type="checkbox"/> |





## Wärmekomfort Paket

|  |     |        |              |                          |                          |                          |                          |                          |                          |                          |
|--|-----|--------|--------------|--------------------------|--------------------------|--------------------------|--------------------------|--------------------------|--------------------------|--------------------------|
| - <b>Sitzheizung für Fahrer und Beifahrer</b>          | 7VG | 747,90 | <b>890,-</b> | <input type="checkbox"/> | <input type="checkbox"/> | <input type="checkbox"/> | <input type="checkbox"/> | <input type="checkbox"/> | <input type="checkbox"/> | <input type="checkbox"/> |
| - <b>Sitzheizung für Fondsitze (äußere Sitzplätze)</b> |     |        |              | <input type="checkbox"/> | <input type="checkbox"/> | <input type="checkbox"/> | <input type="checkbox"/> | <input type="checkbox"/> | <input type="checkbox"/> | <input type="checkbox"/> |
| - <b>Lenkradheizung</b>                                |     |        |              | <input type="checkbox"/> | <input type="checkbox"/> | <input type="checkbox"/> | <input type="checkbox"/> | <input type="checkbox"/> | <input type="checkbox"/> | <input type="checkbox"/> |
| Nur in Verbindung mit Leder Dakota                     |     |        |              | <input type="checkbox"/> | <input type="checkbox"/> | <input type="checkbox"/> | <input type="checkbox"/> | <input type="checkbox"/> | <input type="checkbox"/> | <input type="checkbox"/> |



# Sonderausstattungen

<sup>1)</sup> EfficientDynamics Edition

|  | SA-Nr.   | EUR*<br>ohne<br>MwSt. | EUR*<br>inkl. 19%<br>MwSt. | 320i                     | 328i                                | 335i                                | 316d                     | 318d                     | 320d                     | 320d <sup>1)</sup>       |
|--|--|-----------------------|----------------------------|--------------------------|-------------------------------------|-------------------------------------|--------------------------|--------------------------|--------------------------|--------------------------|
| <b>Räder (Fortsetzung)</b>   |  |                       |                            |                          |                                     |                                     |                          |                          |                          |                          |
| <b>17" Leichtmetallräder</b><br><b>V-Speiche 395 mit Mischbereifung</b><br>7½Jx17 mit Bereifung 225/50 vorn<br>8½Jx17 mit Bereifung 255/45 hinten<br>mit Notlaufeigenschaften<br>Schneekettenmontage nicht möglich<br>In Verbindung mit Sport Line, Modern Line und Luxury Line    |   | 2FL                   | 294,12                     | <b>350,-</b>             | <input type="checkbox"/>            | <input type="checkbox"/>            | <input type="checkbox"/> | <input type="checkbox"/> | <input type="checkbox"/> | <input type="checkbox"/> |
|  |  |                       | 1.050,42                   | <b>1.250,-</b>           | <input type="checkbox"/>            | <input type="checkbox"/>            | <input type="checkbox"/> | <input type="checkbox"/> | <input type="checkbox"/> | <input type="checkbox"/> |
|  |  |                       | 1.554,62                   | <b>1.850,-</b>           | <input type="checkbox"/>            | <input type="checkbox"/>            | <input type="checkbox"/> | <input type="checkbox"/> | <input type="checkbox"/> | <input type="checkbox"/> |
|  |  |                       | 294,12                     | <b>350,-</b>             | <input type="checkbox"/>            | <input type="checkbox"/>            | <input type="checkbox"/> | <input type="checkbox"/> | <input type="checkbox"/> | <input type="checkbox"/> |
| <b>18" Leichtmetallräder</b><br><b>Sternspeiche 396</b><br>8Jx18 mit Bereifung 225/45<br>mit Notlaufeigenschaften<br>In Verbindung mit Sport Line, Modern Line und Luxury Line   |   | 2DY                   | 546,22                     | <b>650,-</b>             | <input type="checkbox"/>            | <input type="checkbox"/>            | <input type="checkbox"/> | <input type="checkbox"/> | <input type="checkbox"/> | <input type="checkbox"/> |
|  |  |                       | 1.302,52                   | <b>1.550,-</b>           | <input type="checkbox"/>            | <input type="checkbox"/>            | <input type="checkbox"/> | <input type="checkbox"/> | <input type="checkbox"/> | <input type="checkbox"/> |
|  |  |                       | 1.806,72                   | <b>2.150,-</b>           | <input type="checkbox"/>            | <input type="checkbox"/>            | <input type="checkbox"/> | <input type="checkbox"/> | <input type="checkbox"/> | <input type="checkbox"/> |
|  |  |                       | -, -                       | <b>-, -</b>              | <input type="checkbox"/>            | <input type="checkbox"/>            | <input type="checkbox"/> | <input type="checkbox"/> | <input type="checkbox"/> | <input type="checkbox"/> |
|  | 546,22   | <b>650,-</b>          | <input type="checkbox"/>   | <input type="checkbox"/> | <input type="checkbox"/>            | <input type="checkbox"/>            | <input type="checkbox"/> | <input type="checkbox"/> |                          |                          |
| <b>18" Leichtmetallräder</b><br><b>V-Speiche 398 mit Mischbereifung</b><br>8Jx18 mit Bereifung 225/45 vorn<br>8½Jx18 mit Bereifung 255/40 hinten<br>mit Notlaufeigenschaften<br>Schneekettenmontage nicht möglich<br>In Verbindung mit Sport Line, Modern Line und Luxury Line     |   | 2FM                   | 840,34                     | <b>1.000,-</b>           | <input type="checkbox"/>            | <input type="checkbox"/>            | <input type="checkbox"/> | <input type="checkbox"/> | <input type="checkbox"/> | <input type="checkbox"/> |
|  |  |                       | 1.596,64                   | <b>1.900,-</b>           | <input type="checkbox"/>            | <input type="checkbox"/>            | <input type="checkbox"/> | <input type="checkbox"/> | <input type="checkbox"/> | <input type="checkbox"/> |
|  |  |                       | 2.100,84                   | <b>2.500,-</b>           | <input type="checkbox"/>            | <input type="checkbox"/>            | <input type="checkbox"/> | <input type="checkbox"/> | <input type="checkbox"/> | <input type="checkbox"/> |
|  |  |                       | 294,12                     | <b>350,-</b>             | <input type="checkbox"/>            | <input type="checkbox"/>            | <input type="checkbox"/> | <input type="checkbox"/> | <input type="checkbox"/> | <input type="checkbox"/> |
|  | 840,34   | <b>1.000,-</b>        | <input type="checkbox"/>   | <input type="checkbox"/> | <input type="checkbox"/>            | <input type="checkbox"/>            | <input type="checkbox"/> | <input type="checkbox"/> |                          |                          |
| <b>19" Leichtmetallräder</b><br><b>Doppelspeiche 401 mit Mischbereifung</b><br>8Jx19 mit Bereifung 225/40 vorn<br>8½Jx19 mit Bereifung 255/35 hinten<br>mit Notlaufeigenschaften<br>Schneekettenmontage nicht möglich<br>In Verbindung mit Sport Line, Modern Line und Luxury Line |  | 2A4                   | 1.302,52                   | <b>1.550,-</b>           | <input type="checkbox"/>            | <input type="checkbox"/>            | <input type="checkbox"/> | <input type="checkbox"/> | <input type="checkbox"/> | <input type="checkbox"/> |
|  |  |                       | 2.058,82                   | <b>2.450,-</b>           | <input type="checkbox"/>            | <input type="checkbox"/>            | <input type="checkbox"/> | <input type="checkbox"/> | <input type="checkbox"/> | <input type="checkbox"/> |
|  |  |                       | 2.563,03                   | <b>3.050,-</b>           | <input type="checkbox"/>            | <input type="checkbox"/>            | <input type="checkbox"/> | <input type="checkbox"/> | <input type="checkbox"/> | <input type="checkbox"/> |
|  |  |                       | 756,30                     | <b>900,-</b>             | <input type="checkbox"/>            | <input type="checkbox"/>            | <input type="checkbox"/> | <input type="checkbox"/> | <input type="checkbox"/> | <input type="checkbox"/> |
|  | 1.302,52   | <b>1.550,-</b>        | <input type="checkbox"/>   | <input type="checkbox"/> | <input type="checkbox"/>            | <input type="checkbox"/>            | <input type="checkbox"/> | <input type="checkbox"/> |                          |                          |
| <b>Bereifung mit Notlaufeigenschaften</b><br>Nur für 16" Räder erhältlich, Serie ab 17" Räder<br>Hinweis: Entfall BMW Mobility-Set<br>In Verbindung mit Anhängerkupplung   | 258  | 243,70                | <b>290,-</b>               | <input type="checkbox"/> | <input checked="" type="checkbox"/> | <input checked="" type="checkbox"/> | <input type="checkbox"/> | <input type="checkbox"/> | <input type="checkbox"/> | <input type="checkbox"/> |

Das Winter-Komplettradangebot sowie weitere Leichtmetallräder finden Sie auszugsweise im Abschnitt Original BMW Zubehör ab Seite 26.

## Innenraumdesign (Polsterungen, Interieurleisten, Dachhimmel)

| <b>Polsterungen</b>  |         |          |                |                          |                          |                          |                          |                          |                          |                          |
|--|---------|----------|----------------|--------------------------|--------------------------|--------------------------|--------------------------|--------------------------|--------------------------|--------------------------|
| Die wählbaren Kombinationsmöglichkeiten Lack, Polster und Interieurleisten entnehmen Sie bitte der Übersicht im Katalog  |         |          |                |                          |                          |                          |                          |                          |                          |                          |
| <b>Leder Dakota</b><br>inkl. Mittelarmlehne im Fond<br>Sitzflächen, Kopfauflagen Vordersitze und äußere Fondsitze, Wählhebelbalg,<br>Schalthebelbalg in Leder<br>Nur in Verbindung mit Sitzheizung für Fahrer und Beifahrer<br>In Verbindung mit Modern Line |         | 1.529,41 | <b>1.820,-</b> | <input type="checkbox"/> | <input type="checkbox"/> | <input type="checkbox"/> | <input type="checkbox"/> | <input type="checkbox"/> | <input type="checkbox"/> | <input type="checkbox"/> |
|  |         | 1.016,81 | <b>1.210,-</b> | <input type="checkbox"/> | <input type="checkbox"/> | <input type="checkbox"/> | <input type="checkbox"/> | <input type="checkbox"/> | <input type="checkbox"/> | <input type="checkbox"/> |
|  |         | 285,71   | <b>340,-</b>   | <input type="checkbox"/> | <input type="checkbox"/> | <input type="checkbox"/> | <input type="checkbox"/> | <input type="checkbox"/> | <input type="checkbox"/> | <input type="checkbox"/> |
| <b>Interieurleisten Aluminium Längsschliff fein mit Akzentleisten schwarz hochglänzend</b>   | 4AD/4DL |          |                | <input type="checkbox"/> | <input type="checkbox"/> | <input type="checkbox"/> | <input type="checkbox"/> | <input type="checkbox"/> | <input type="checkbox"/> | <input type="checkbox"/> |
| <b>Interieurleisten Edelholzausführung Nussbaumwurzel mit Akzentleisten Perlglanz Chrom</b><br>Nicht in Verbindung mit Sport Line, Modern Line und Luxury Line   | 4AB/4DM | 386,55   | <b>460,-</b>   | <input type="checkbox"/> | <input type="checkbox"/> | <input type="checkbox"/> | <input type="checkbox"/> | <input type="checkbox"/> | <input type="checkbox"/> | <input type="checkbox"/> |
| <b>BMW Individual Dachhimmel anthrazit</b>   | 775     | 201,68   | <b>240,-</b>   | <input type="checkbox"/> | <input type="checkbox"/> | <input type="checkbox"/> | <input type="checkbox"/> | <input type="checkbox"/> | <input type="checkbox"/> | <input type="checkbox"/> |

-, - Sonderausstattung ohne Mehr-/Minderpreis

■ Serienausstattung

□ Sonderausstattung



# Sonderausstattungen

<sup>1)</sup> EfficientDynamics Edition

|   | SA-Nr. | EUR*<br>ohne<br>MwSt. | EUR*<br>inkl. 19%<br>MwSt. | 320i                     | 328i                     | 335i                     | 316d                     | 318d                     | 320d                     | 320d <sup>1)</sup>       |
|---|--------|-----------------------|----------------------------|--------------------------|--------------------------|--------------------------|--------------------------|--------------------------|--------------------------|--------------------------|
| <b>Fahrerassistenz (Fortsetzung)</b>  |        |                       |                            |                          |                          |                          |                          |                          |                          |                          |
| <b>Speed Limit Info</b><br>inkl. Überholverbotsanzeige<br>kamerabasierte Erfassung der aktuell geltenden Geschwindigkeitsbegrenzung und deren Zusatzzeichen (z.B. zeitliche Begrenzung), variabler Geschwindigkeitsanzeigen (z.B. Schilderbrücken auf Autobahnen) sowie zusätzliche Anzeige von Überholverboten.<br>Anzeige im Info Display und Head-Up Display<br>Nur in Verbindung mit BMW Navigationssystemen sowie Instrumentenkombination mit erweiterten Umfängen<br>Nicht in Verbindung mit Graukeil-Frontscheibe                  | 8TH    | 268,91                | <b>320,-</b>               | <input type="checkbox"/> | <input type="checkbox"/> | <input type="checkbox"/> | <input type="checkbox"/> | <input type="checkbox"/> | <input type="checkbox"/> | <input type="checkbox"/> |
| <b>Surround View</b><br>kamerabasierte Erfassung und Anzeige der Fahrbahnbereiche seitlich und hinter dem Fahrzeug sowie Bereich rechts und links von der Fahrzeugfront, Anzeige im Farbbildschirm, Kameras in Außenspiegeln, Kofferraumklappe und im Stoßfänger seitlich vorn<br>Nur in Verbindung mit Rückfahrkamera, Innen- und Außenspiegel automatisch abblendend, Park Distance Control vorn und hinten und Parkassistentpaket  | 5DL    | 588,24                | <b>700,-</b>               | <input type="checkbox"/> | <input type="checkbox"/> | <input type="checkbox"/> | <input type="checkbox"/> | <input type="checkbox"/> | <input type="checkbox"/> | <input type="checkbox"/> |
| <b>Spurverlassenswarnung</b><br>inkl. Auffahrwarner<br>kamerabasierte Erfassung von Fahrbahnmarkierungen ab 70 km/h, Warnung vor unbeabsichtigtem Verlassen der Fahrspur durch Lenkradvibration und Anzeige in der Instrumentenkombination sowie kamerabasiertem Auffahrwarner (erkennt Fahrzeuge im Frontbereich und warnt Fahrer vor möglichem Auffahrunfall)<br>Nur in Verbindung mit Geschwindigkeitsregelung mit Bremsfunktion und Instrumentenkombination mit erweiterten Umfängen<br>Nicht in Verbindung mit Graukeil-Frontscheibe | 5AD    | 436,97                | <b>520,-</b>               | <input type="checkbox"/> | <input type="checkbox"/> | <input type="checkbox"/> | <input type="checkbox"/> | <input type="checkbox"/> | <input type="checkbox"/> | <input type="checkbox"/> |
| <b>Spurwechselwarnung</b><br>radargestützte Überwachung des toten Winkels ab 50 km/h rechts und links vom Fahrzeug, Warnung durch Lenkradvibration und Anzeige an den Außenspiegeln<br>Nur in Verbindung mit Geschwindigkeitsregelung mit Bremsfunktion und Innen- und Außenspiegel automatisch abblendend  | 5AG    | 470,59                | <b>560,-</b>               | <input type="checkbox"/> | <input type="checkbox"/> | <input type="checkbox"/> | <input type="checkbox"/> | <input type="checkbox"/> | <input type="checkbox"/> | <input type="checkbox"/> |
| <b>Licht und Sicht</b>  |        |                       |                            |                          |                          |                          |                          |                          |                          |                          |
| <b>Fernlichtassistent</b><br>In Verbindung mit Adaptives blendfreies Kurvenlicht  | 5AC    | 126,05                | <b>150,-</b>               | <input type="checkbox"/> | <input type="checkbox"/> | <input type="checkbox"/> | <input type="checkbox"/> | <input type="checkbox"/> | <input type="checkbox"/> | <input type="checkbox"/> |
| <b>Scheinwerfer-Waschanlage</b><br>Im Umfang Sichtpaket sowie Xenon-Licht für Ablend- und Fernlicht enthalten   | 502    | 226,89                | <b>270,-</b>               | <input type="checkbox"/> | <input type="checkbox"/> | <input type="checkbox"/> | <input type="checkbox"/> | <input type="checkbox"/> | <input type="checkbox"/> | <input type="checkbox"/> |
| <b>Xenon-Licht für Ablend- und Fernlicht</b><br>inkl. Scheinwerfer-Waschanlage, automatische Leuchtweitenregulierung und vier Leuchtringe in LED-Technik für Stand- und Tagfahrlicht, mit Akzentleuchte vorn<br>Im Umfang Sichtpaket enthalten  | 522    | 823,53                | <b>980,-</b>               | <input type="checkbox"/> | <input type="checkbox"/> | <input type="checkbox"/> | <input type="checkbox"/> | <input type="checkbox"/> | <input type="checkbox"/> | <input type="checkbox"/> |
| <b>Regensensor mit automatischer Fahrlichtsteuerung</b><br>Im Umfang Sichtpaket enthalten   | 521    | 109,24                | <b>130,-</b>               | <input type="checkbox"/> | <input type="checkbox"/> | <input type="checkbox"/> | <input type="checkbox"/> | <input type="checkbox"/> | <input type="checkbox"/> | <input type="checkbox"/> |
| <b>Komfort- und Innenausstattung</b>  |        |                       |                            |                          |                          |                          |                          |                          |                          |                          |
| <b>Alarmanlage</b><br>inkl. Diebstahlsicherung, Innenraumschutz, Neigungsalarmgeber und Notstromsirene  | 302    | 403,36                | <b>480,-</b>               | <input type="checkbox"/> | <input type="checkbox"/> | <input type="checkbox"/> | <input type="checkbox"/> | <input type="checkbox"/> | <input type="checkbox"/> | <input type="checkbox"/> |
| <b>Durchladesystem</b><br>3-Teilung der Rücklehne (40-20-40) inkl. Mittelarmlehne im Fond   | 465    | 411,76                | <b>490,-</b>               | <input type="checkbox"/> | <input type="checkbox"/> | <input type="checkbox"/> | <input type="checkbox"/> | <input type="checkbox"/> | <input type="checkbox"/> | <input type="checkbox"/> |
|   |        | 336,13                | <b>400,-</b>               | <input type="checkbox"/> | <input type="checkbox"/> | <input type="checkbox"/> | <input type="checkbox"/> | <input type="checkbox"/> | <input type="checkbox"/> | <input type="checkbox"/> |
| <b>Fondkopfstützen klappbar</b><br>Im Umfang Comfort Paket enthalten  | 5DC    | 50,42                 | <b>60,-</b>                | <input type="checkbox"/> | <input type="checkbox"/> | <input type="checkbox"/> | <input type="checkbox"/> | <input type="checkbox"/> | <input type="checkbox"/> | <input type="checkbox"/> |
| <b>Innen- und Außenspiegel automatisch abblendend</b><br>Elektrochromspiegel innen und außen, elektrisch anklappbar, Spiegel-Memory über Personal Profile und Bordsteinautomatik (Beifahrerseite beim Einlegen des Rückwärtsgangs)<br>In Verbindung mit Sichtpaket  | 430    | 495,80                | <b>590,-</b>               | <input type="checkbox"/> | <input type="checkbox"/> | <input type="checkbox"/> | <input type="checkbox"/> | <input type="checkbox"/> | <input type="checkbox"/> | <input type="checkbox"/> |
|   |        | 344,54                | <b>410,-</b>               | <input type="checkbox"/> | <input type="checkbox"/> | <input type="checkbox"/> | <input type="checkbox"/> | <input type="checkbox"/> | <input type="checkbox"/> | <input type="checkbox"/> |
| <b>Innenspiegel automatisch abblendend</b><br>Im Umfang Sichtpaket sowie Innen- und Außenspiegel automatisch abblendend enthalten   | 431    | 151,26                | <b>180,-</b>               | <input type="checkbox"/> | <input type="checkbox"/> | <input type="checkbox"/> | <input type="checkbox"/> | <input type="checkbox"/> | <input type="checkbox"/> | <input type="checkbox"/> |

–,- Sonderausstattung ohne Mehr-/Minderpreis

■ Serienausstattung

□ Sonderausstattung

# Sonderausstattungen

<sup>1)</sup> EfficientDynamics Edition

|   | SA-Nr. | EUR*<br>ohne<br>MwSt. | EUR*<br>inkl. 19%<br>MwSt. | 320i | 328i | 335i | 316d | 318d | 320d | 320d <sup>1)</sup> |
|---|--------|-----------------------|----------------------------|------|------|------|------|------|------|--------------------|
| <b>Komfort- und Innenausstattung (Fortsetzung)</b>  |        |                       |                            |      |      |      |      |      |      |                    |
| <b>Komfortzugang</b><br>schlüsselloser Zugang zum Fahrzeug (Fahrer-/Beifahrertür und Heckklappe),<br>Vorfeldbeleuchtung in den Türaußengriffen vorn und hinten und berührungsloses Öffnen<br>der Heckklappe durch Sensor unter Heckstoßfänger   | 322    | 478,99                | <b>570,-</b>               | □    | □    | □    | □    | □    | □    | □                  |
| <b>Mittelarmlehne im Fond</b><br>Im Umfang Leder Dakota und Durchladesystem enthalten   | 497    | 75,63                 | <b>90,-</b>                | □    | ■    | ■    | □    | □    | □    | □                  |
| <b>Raucherpaket</b><br>Aschenbecher und Zigarettenanzünder vorn   | 441    | 25,21                 | <b>30,-</b>                | □    | □    | □    | □    | □    | □    | □                  |
| <b>Entertainment, Kommunikation und Information</b>   |        |                       |                            |      |      |      |      |      |      |                    |
| <b>BMW Navigationssystem Business</b><br>Navigationssystem mit 6,5" hochauflösendem Farbbildschirm, Karten- oder kombinierte<br>Karten-/Pfeildarstellung, dynamische Routenführung via Traffic Message Channel (TMC)<br>und Navigationsdaten für die digitalisierten Gebiete Europas. Bedienung über iDrive Con-<br>troller, Favoritentasten (8 programmierbare Tasten für iDrive Funktionen) oder Sprach-<br>eingabe (in Verbindung mit Multifunktion für Lenkrad und Handylvorbereitung mit<br>Anbindung Bluetooth- und USB-Geräte)<br>inkl. Freisprecheinrichtung mit USB-Schnittstelle und Radio Professional mit CD-Lauf-<br>werk (MP3-fähig)<br>In Verbindung mit Handylvorbereitung mit Anbindung Bluetooth- und USB-Geräte<br>inkl. BMW Assist: 6 Monate kostenfreie Nutzung von BMW Assist und BMW Online<br>Telematikfähig, zur Nutzung der Dienste von BMW ConnectedDrive wie BMW Assist<br>(u.a. automatischer Notruf, erweiterte Verkehrsinformationen (VI+), komfortabler Aus-<br>kunftsdienst) oder BMW Online (Informations- und Nachrichtenportal inkl. geocodierter<br>Adressübertragung ins Navigationssystem).<br>Alle Dienste von BMW ConnectedDrive müssen zur Nutzung aktiviert werden. BMW Assist und<br>BMW Online sind in den ersten 6 Monaten ab Erstzulassung von der Nutzungsgebühr befreit.<br>Details und Voraussetzungen zu den Diensten von BMW ConnectedDrive siehe Seite 16.   | 606    | 1.336,13              | <b>1.590,-</b>             | □    | □    | □    | □    | □    | □    | □                  |
| <b>BMW Navigationssystem Professional</b><br>Festplattenavigationssystem mit 8,8" hochauflösendem Farbbildschirm mit<br>Splitscreen-Funktion, 3D-Kartendarstellung, Satellitenbilder, Traffic Message Channel<br>(TMC) und Navigationsdaten für die digitalisierten Gebiete Europas. Exakte Vorgabe der<br>korrekten Fahrspur (Lane Guiding) und Zoomansicht von Kreuzungen in Verbindung mit<br>Instrumentenkombination mit erweiterten Umfängen. Bedienung über iDrive Controller,<br>Favoritentasten (8 programmierbare Tasten für iDrive Funktionen) oder Spracheingabe<br>inkl. Freisprecheinrichtung mit USB-Schnittstelle und Radio Professional mit DVD-Lauf-<br>werk (Audio-/Video-DVD, MP3-fähig) und 12 GB Speicher für Musiksammlung inkl.<br>Musiktitel-Datenbank.<br>In Verbindung mit Handylvorbereitung mit Anbindung Bluetooth- und USB-Geräte inkl.<br>BMW Assist: erweiterte BMW ConnectedDrive Umfänge (u.a. Internet Vorbereitung)<br>sowie 3 Jahre kostenfreie Nutzung von BMW Assist und BMW Online.<br>Telematikfähig, zur Nutzung der Dienste von BMW ConnectedDrive wie BMW Assist<br>(u.a. automatischer Notruf, erweiterte Verkehrsinformationen (RTTI), komfortabler Aus-<br>kunftsdienst) oder BMW Online (Informations- und Nachrichtenportal inkl. geocodierter<br>Adressübertragung ins Navigationssystem) sowie Internet Vorbereitung.<br>Alle Dienste von BMW ConnectedDrive müssen zur Nutzung aktiviert werden. BMW Assist und<br>BMW Online sind in den ersten 3 Jahren ab Erstzulassung von der Nutzungsgebühr befreit. Für die<br>Nutzung des Internets im Fahrzeug fällt eine jährliche Gebühr an. Details und Voraussetzungen zu<br>den Diensten von BMW ConnectedDrive siehe Seite 16. | 609    | 2.008,40              | <b>2.390,-</b>             | □    | □    | □    | □    | □    | □    | □                  |
| <b>Instrumentenkombination mit erweiterten Umfängen</b><br>hochauflösendes Display in der Instrumentenkombination, grafische Darstellung des<br>Momentanverbrauchs im Drehzahlmesser, erweiterte Listendarstellung (Telefonbuch), in<br>Verbindung mit BMW Navigationssystemen exakte Vorgabe der korrekten Fahrspur<br>(Lane Guiding) und Zoomansicht von Kreuzungen<br>In Verbindung mit BMW Navigationssystem Professional und BMW Head-Up Display   | 6WA    | 142,86                | <b>170,-</b>               | □    | □    | □    | □    | □    | □    | □                  |
|   |        | -,-                   | -,-                        | □    | □    | □    | □    | □    | □    | □                  |
| <b>Freisprecheinrichtung mit USB-Schnittstelle</b><br>drahtlose Verbindung kompatibler Bluetooth-Mobiltelefone mit dem Fahrzeug, inklusive<br>Freisprecheinrichtung<br>Im Umfang BMW Navigationssysteme und Fahrkomfort Paket enthalten<br><br>Nicht alle Mobiltelefone mit Bluetooth-Schnittstelle können mit dem Fahrzeug<br>verbunden werden. Details und Voraussetzungen zu kompatiblen Mobiltelefonen siehe<br><a href="http://www.bmw.de/bluetooth">www.bmw.de/bluetooth</a>  | 6NH    | 252,10                | <b>300,-</b>               | □    | □    | □    | □    | □    | □    | □                  |

# Sonderausstattungen

<sup>1)</sup> EfficientDynamics Edition

|  | SA-Nr. | EUR*<br>ohne<br>MwSt. | EUR*<br>inkl. 19%<br>MwSt. | 320i                     | 328i                     | 335i                     | 316d                     | 318d                     | 320d                     | 320d <sup>1)</sup>       |
|--|--------|-----------------------|----------------------------|--------------------------|--------------------------|--------------------------|--------------------------|--------------------------|--------------------------|--------------------------|
| <b>Entertainment, Kommunikation und Information (Fortsetzung)</b>  |        |                       |                            |                          |                          |                          |                          |                          |                          |                          |
| <b>Handyvorbereitung mit Anbindung Bluetooth- und USB-Geräte<br/>inkl. BMW Assist</b><br>drahtlose Verbindung kompatibler Mobiltelefone mit dem Fahrzeug, inkl. Freisprecheinrichtung.<br>Voraussetzung zur Nutzung der Dienste von BMW ConnectedDrive wie BMW Assist (u.a. automatischer Notruf, komfortabler Auskunftsdienst, Pannenhilfe). Bedienung über iDrive-Controller, Favoritentasten oder Spracheingabesystem (in Verbindung mit Multifunktion für Lenkrad).<br>Im Fahrzeug integrierte, separate SIM-Karte für BMW Telematik- und BMW Online-Dienste. Inklusive Notrufaste und eine 12 V-Steckdose im Ablagefach der Armauflage vorn.<br>Separater Snap-In-Adapter für Ladefunktion und Verbindung zur Außenantenne für ausgewählte Mobiltelefone über das Original BMW Zubehör erhältlich.<br>Alle Dienste von BMW ConnectedDrive müssen zur Nutzung aktiviert werden. Details und Voraussetzungen zu den Diensten von BMW ConnectedDrive siehe Seite 16.<br>Nicht alle Mobiltelefone mit Bluetooth-Schnittstelle können mit dem Fahrzeug verbunden werden.<br>Details und Voraussetzungen zu kompatiblen Mobiltelefonen siehe <a href="http://www.bmw.de/bluetooth">www.bmw.de/bluetooth</a> | 6NL    | 747,90                | <b>890,-</b>               | <input type="checkbox"/> | <input type="checkbox"/> | <input type="checkbox"/> | <input type="checkbox"/> | <input type="checkbox"/> | <input type="checkbox"/> | <input type="checkbox"/> |
| In Verbindung mit BMW Navigationssystemen und Fahrkomfort Paket  |        | 621,85                | <b>740,-</b>               | <input type="checkbox"/> | <input type="checkbox"/> | <input type="checkbox"/> | <input type="checkbox"/> | <input type="checkbox"/> | <input type="checkbox"/> | <input type="checkbox"/> |
| <b>BMW Live</b><br>ausgewählte Onlineinhalte im Fahrzeug (z.B. Wetterinformation, Nachrichten, Google Local Search)<br>Übertragung über Kunden-Mobiltelefon<br>Nur in Verbindung mit Freisprecheinrichtung mit USB-Schnittstelle   | 6AL    | 84,03                 | <b>100,-</b>               | <input type="checkbox"/> | <input type="checkbox"/> | <input type="checkbox"/> | <input type="checkbox"/> | <input type="checkbox"/> | <input type="checkbox"/> | <input type="checkbox"/> |
| <b>DVD-Wechsler</b><br>für 6 DVDs inkl. MP3-Decoder<br>Mit BMW Navigationssystem Professional zusätzlich Video-Funktion  | 696    | 420,17                | <b>500,-</b>               | <input type="checkbox"/> | <input type="checkbox"/> | <input type="checkbox"/> | <input type="checkbox"/> | <input type="checkbox"/> | <input type="checkbox"/> | <input type="checkbox"/> |
| <b>DAB-Tuner</b><br>zusätzlicher Empfang von digitalen Radioprogrammen, DAB+ fähig   | 654    | 176,47                | <b>210,-</b>               | <input type="checkbox"/> | <input type="checkbox"/> | <input type="checkbox"/> | <input type="checkbox"/> | <input type="checkbox"/> | <input type="checkbox"/> | <input type="checkbox"/> |
| <b>HiFi Lautsprechersystem</b><br>9 Lautsprecher, analoger Verstärker (205 Watt)   | 676    | 495,80                | <b>590,-</b>               | <input type="checkbox"/> | <input type="checkbox"/> | <input type="checkbox"/> | <input type="checkbox"/> | <input type="checkbox"/> | <input type="checkbox"/> | <input type="checkbox"/> |
| <b>Harman Kardon Surround Sound System</b><br>16 Lautsprecher, digitaler Verstärker (600 Watt), Surround-Modus   | 688    | 1.008,40              | <b>1.200,-</b>             | <input type="checkbox"/> | <input type="checkbox"/> | <input type="checkbox"/> | <input type="checkbox"/> | <input type="checkbox"/> | <input type="checkbox"/> | <input type="checkbox"/> |
| <b>TV-Funktion</b><br>zum Empfang von analog und digital ausgestrahlten Fernsehprogrammen<br>Nur in Verbindung mit BMW Navigationssystem Professional  | 601    | 831,93                | <b>990,-</b>               | <input type="checkbox"/> | <input type="checkbox"/> | <input type="checkbox"/> | <input type="checkbox"/> | <input type="checkbox"/> | <input type="checkbox"/> | <input type="checkbox"/> |
| <b>Apps</b><br>ermöglicht die Integration von Apple iPhone Applikationen (Apps) in das Fahrzeug. Dazu gehört u.a. eine BMW spezifische Nutzung der Webbasierten Dienste wie Facebook, Twitter und Webradio. Die Nutzung dieser Web-Dienste erfolgt über die BMW iDrive Bedien- und Anzeigelogik im ControlDisplay.<br>Nur in Verbindung mit BMW Navigationssystem Professional und Musik-Schnittstelle für Smartphones<br>Weitere Informationen und Hinweise zur Kompatibilität des Mobiltelefons finden Sie unter <a href="http://www.bmw.de/connecteddrive_apps">www.bmw.de/connecteddrive_apps</a>  | 6NR    | 126,05                | <b>150,-</b>               | <input type="checkbox"/> | <input type="checkbox"/> | <input type="checkbox"/> | <input type="checkbox"/> | <input type="checkbox"/> | <input type="checkbox"/> | <input type="checkbox"/> |
| <b>Musik-Schnittstelle für Smartphones</b><br>zur komfortablen Anbindung von Mobiltelefonen mit integrierten MP3-Playern in der Mittelkonsole, spezieller Snap-In-Adapter mit USB-Funktion zum Abspielen der im Mobiltelefon gespeicherten Audiodateien erforderlich (Bezug über das Original BMW Zubehör, aktuell verfügbar für Apple iPhone 3G, 3GS und 4)<br>Nur in Verbindung mit Handyvorbereitung mit Anbindung Bluetooth- und USB-Geräte inkl. BMW Assist<br>Details und Voraussetzungen zu kompatiblen Mobiltelefonen und verfügbaren Snap-In-Adaptoren siehe <a href="http://www.bmw.de/bluetooth">www.bmw.de/bluetooth</a>   | 6NF    | 84,03                 | <b>100,-</b>               | <input type="checkbox"/> | <input type="checkbox"/> | <input type="checkbox"/> | <input type="checkbox"/> | <input type="checkbox"/> | <input type="checkbox"/> | <input type="checkbox"/> |

## Zusatzausstattungen

|   |     |        |                |                          |                          |                          |                          |                          |                          |                          |
|---|-----|--------|----------------|--------------------------|--------------------------|--------------------------|--------------------------|--------------------------|--------------------------|--------------------------|
| <b>Anhängerkupplung</b><br>mit elektrisch schwenkbarem Kugelkopf und Anhängerstabilisierungskontrolle<br>inkl. Bereifung mit Notlaufeigenschaften | 3AC | 941,18 | <b>1.120,-</b> | <input type="checkbox"/> | <input type="checkbox"/> | <input type="checkbox"/> | <input type="checkbox"/> | <input type="checkbox"/> | <input type="checkbox"/> | <input type="checkbox"/> |
| <b>Beifahrerairbag – Deaktivierung</b><br>Deaktivierung über Schlüsselschalter auf der Beifahrerseite, Kontrollleuchte in der Dachkonsole         | 5DA | 33,61  | <b>40,-</b>    | <input type="checkbox"/> | <input type="checkbox"/> | <input type="checkbox"/> | <input type="checkbox"/> | <input type="checkbox"/> | <input type="checkbox"/> | <input type="checkbox"/> |

–,– Sonderausstattung ohne Mehr-/Minderpreis

■ Serienausstattung

□ Sonderausstattung

Original BMW Zubehör





# Original BMW Zubehör





Bei der nachfolgenden Übersicht handelt es sich um eine Auswahl des tatsächlich vorhandenen Original BMW Zubehörs für diesen Fahrzeugtyp. Einen Gesamtüberblick zum umfangreichen Original BMW Zubehör-Angebot erhalten Sie in den Katalogen „**Original BMW Zubehör**“ und unter [www.bmw.de/zubehoer](http://www.bmw.de/zubehoer). Bitte beachten Sie, dass Original BMW Zubehör nicht ab Werk lieferbar ist, sondern nachträglich verbaut wird. **Beim nachträglichen Verbau dieser Produkte können zu den ausgewiesenen Teilpreisen zusätzliche Einbaukosten entstehen** (z.B. durch den Einbauaufwand und je nach Fahrzeugausstattung durch zusätzliche Montageteile). Über die von der Fahrzeugausstattung abhängigen Nachrüstmöglichkeiten (inklusive möglicher technischer Restriktionen) sowie die entsprechenden Komplettpreise informiert Sie gerne Ihr BMW Partner.

**Angebot und Preise gültig vom 1.März bis 31.August 2012. Irrtümer und Änderungen bei den Angaben bleiben vorbehalten.**

<sup>1)</sup> EfficientDynamics Edition

|   | SZ-Nr.  | EUR* ohne MwSt. | EUR* inkl. 19% MwSt. | 320i    | 328i | 335i | 316d | 318d | 320d | 320d <sup>1)</sup> |
|---|---|-----------------|----------------------|---------|------|------|------|------|------|--------------------|
| <b>Sommer-Komplettersatz (4 Stück) mit Notlaufeigenschaften</b>   |   |                 |                      |         |      |      |      |      |      |                    |
| Das komplette Sortiment zu finden auch im BMW Felgenkonfigurator auf <a href="http://www.bmw.de/zubehoer">www.bmw.de/zubehoer</a>                               |   |                 |                      |         |      |      |      |      |      |                    |
| <b>20" Leichtmetallräder Kreuzspeiche 404, Bicolor (Orbitgrey) mit Mischbereifung</b><br>8Jx20 mit Bereifung 225/35 vorn<br>8½Jx20 mit Bereifung 255/30 hinten  |  | ZHA             | 3.361,34             | 4.000,- | ○    | ○    | ○    | ○    | ○    | ○                  |
| <b>20" Leichtmetallräder Sternspeiche 361, Bicolor (Ferricgrey) mit Mischbereifung</b><br>8Jx20 mit Bereifung 225/35 vorn<br>8½Jx20 mit Bereifung 255/30 hinten |  | SAA             | 3.361,34             | 4.000,- | ○    | ○    | ○    | ○    | ○    | ○                  |
| <b>Radschraubensicherung</b><br>4-teiliges Set mit Spezialadapter   |   | LXA             | 42,02                | 50,-    | ●    | ●    | ●    | ●    | ●    | ●                  |

## Winter-Komplettersatz (4 Stück) mit Notlaufeigenschaften

|   |   |     |                  |                |   |   |   |   |   |   |
|---|---|-----|------------------|----------------|---|---|---|---|---|---|
| Das komplette Sortiment zu finden auch im BMW Felgenkonfigurator auf <a href="http://www.bmw.de/zubehoer">www.bmw.de/zubehoer</a> |   |     |                  |                |   |   |   |   |   |   |
| <b>16" Stahlräder</b><br>7Jx16 mit Bereifung 205/60 H<br>ohne Radvollabdeckungen  |  | W9A | 833,61           | 992,-          | ○ |   |   | ○ | ○ | ○ |
| <b>16" Leichtmetallräder Sternspeiche 391</b><br>7½Jx16 mit Bereifung 225/55 H  |  | ZQA | 1.344,54         | 1.600,-        | ○ |   |   | ○ | ○ | ○ |
| <b>17" Leichtmetallräder V-Speiche 413</b><br>7½Jx17 mit Bereifung 225/50 H   |  | ZSA | 1.519,33         | 1.808,-        | ○ | ○ | ○ | ○ | ○ | ○ |
| <b>18" Leichtmetallräder Turbinenstyling 415</b><br>8Jx18 mit Bereifung 225/45 V  |  | ZTA | 1.821,85         | 2.168,-        | ○ | ○ | ○ | ○ | ○ | ○ |
| <b>Schneekette Rud-Matic (Disc), Spezial oder Comfort</b><br>für Bereifung 16" 205/60 bis 16" 225/55<br>für Bereifung 17" 225/50  |   | LZA | 262,18<br>194,12 | 312,-<br>231,- | ● |   |   | ● | ● | ● |

## Klimatisierung

|   |  |     |  |             |   |   |   |   |   |   |
|---|--|-----|--|-------------|---|---|---|---|---|---|
| <b>Standheizung</b><br>mit frei wählbaren Komfort-Bedienelementen |  | ZAA |  | auf Anfrage | ○ | ○ | ○ | ○ | ○ | ○ |
|---|--|-----|--|-------------|---|---|---|---|---|---|



# Original BMW Zubehör

<sup>1)</sup> EfficientDynamics Edition

|  | SZ-Nr. | EUR*<br>ohne<br>MwSt. | EUR*<br>inkl. 19%<br>MwSt. | 320i | 328i | 335i | 316d | 318d | 320d | 320d <sup>1)</sup> |
|--|--------|-----------------------|----------------------------|------|------|------|------|------|------|--------------------|
| <b>Gepäckraum-Wanne</b><br>mit ebenem Ladeboden<br>Schwarz/Rot (passend zur Sport Line)<br>Schwarz/Beige (passend zur Modern Line) | JTA    | 221,01                | 263,-                      | ●    | ●    | ●    | ●    | ●    | ●    | ●                  |
| <b>Schutzmatte Ladekante</b>   | FSA    | 43,45                 | 51,70                      | ●    | ●    | ●    | ●    | ●    | ●    | ●                  |

## Entertainment, Kommunikation und Information

|  |            |          |             |   |   |   |   |   |   |   |
|--|------------|----------|-------------|---|---|---|---|---|---|---|
| <b>CD-/DVD-Aufbewahrungstasche</b><br>an der Sonnenblende, für 7 CDs bzw. DVDs   | F1A        | 30,25    | 36,-        | ● | ● | ● | ● | ● | ● | ● |
| <b>ALPINE HiFi-System</b><br>für Fahrzeuge ohne HiFi-System (SA 676/SA 688). Mit Class D Verstärker, 2 Hoch- und 2 Mitteltöner.  | MFA        |          | auf Anfrage | ○ | ○ | ○ | ○ | ○ | ○ | ○ |
| <b>Auxiliary-Anschlusskabel</b><br>zum Betrieb mobiler Endgeräte wie CD- oder MP3-Player an einem vorhandenen AUX-IN Anschluss.<br>Adapterkabel mit 3,5 mm Klinkenstecker. Verfügbar mit 0,3 m oder 0,8 m Kabellänge   | Z1A        | 14,29    | 17,-        | ● | ● | ● | ● | ● | ● | ● |
| <b>Audio-Adapterkabel</b><br>zum Anschluss eines Apple iPhones oder iPods mit Dock-Anschluss an die USB-Audio-Schnittstelle (SA 6NL) für die Nutzung von Audioplayerfunktionen in Fahrzeugen ohne Combox (SA 6VC).<br>Bei iPhone 3G/3GS/4 und iPod Touch wird die Ladefunktion nicht unterstützt   | DRA        | 42,86    | 51,-        | ● | ● | ● | ● | ● | ● | ● |
| <b>Video-/Audio-Adapterkabel</b><br>zum Anschluss eines Apple iPhones oder iPods mit Dock-Anschluss an die USB-Audio-Schnittstelle (SA 6NL) für die Nutzung von Audioplayerfunktionen in Fahrzeugen mit Combox (SA 6VC).   | DRA        | 42,86    | 51,-        | ● | ● | ● | ● | ● | ● | ● |
| <b>USB-Ladeadapter</b><br>Mobile Endgeräte mit USB-Schnittstelle können über die 12 V-Steckdose geladen werden.  |            | 12,61    | 15,-        | ● | ● | ● | ● | ● | ● | ● |
| <b>DVD-System Tablet</b><br>Ein vollwertiges Fondentertainment-System im unteren Preissegment.<br>Das System besteht aus 2 portablen Bildschirmen (1 Bildschirm mit integriertem DVD-Player) sowie 2 Fahrzeughalterungen. Die Halterungen werden an den Kopfstützenhalmen befestigt und verbleiben im Fahrzeug.  | MKA        | 335,29   | 399,-       | ● | ● | ● | ● | ● | ● | ● |
| <b>Infrarot-Stereo-Kopfhörer</b><br>für DVD-System Tablet  | N6A        | 49,58    | 59,-        | ● | ● | ● | ● | ● | ● | ● |
| <b>Snap-In-Adapter Bluetooth</b><br>Je nach Fahrzeugausstattung als Basic-, Music- oder Media-Version erhältlich.<br>Passend zu kompatiblen Mobiltelefonen.<br>Aktuelle Informationen zu kompatiblen Mobiltelefonen erhalten Sie auch von Ihrem BMW Partner oder im Internet unter <a href="http://www.bmw.de/bluetooth">www.bmw.de/bluetooth</a><br>→ Bluetooth-Schnittstelle → Geprüfte Geräte | DSA<br>PDA | ab 69,75 | ab 83,-     | ● | ● | ● | ● | ● | ● | ● |
| <b>Car Hotspot</b><br>Ermöglicht den Aufbau einer Internetverbindung mit CE-Geräten (z.B. Apple iPad, Laptop, Mobiltelefon, usw.) während der Fahrt.<br>Nur in Verbindung mit Handyvorbereitung mit Bluetooth-Schnittstelle  | TVA        | 335,29   | 399,-       | ● | ● | ● | ● | ● | ● | ● |
| <b>Fahrtenbuch elektronisch</b><br>Fahrtenbuch mit Fahrzeug-, Speicher- und PC-Empfängereinheit<br>Verfügbar voraussichtlich 2. Quartal 2012   | KBA        | 839,50   | 999,-       | ○ | ○ | ○ | ○ | ○ | ○ | ○ |

## Sonstige Zusatzausstattung

|  |     |        |       |   |   |   |   |   |   |   |
|--|-----|--------|-------|---|---|---|---|---|---|---|
| <b>Abdeckhaube Outdoor</b><br>mit silberfarbener, schmutz-, wasser- und hitzeabweisender Oberfläche<br>für Front- und vordere Seitenscheiben | M8A | 41,18  | 49,-  | ● | ● | ● | ● | ● | ● | ● |
| <b>Car Cover Indoor/Outdoor</b><br>in light grey in BMW Design View<br>zur Abdeckung des gesamten Fahrzeugs                                  | M8A | 257,14 | 306,- | ● | ● | ● | ● | ● | ● | ● |



# Original BMW Zubehör

<sup>1)</sup> EfficientDynamics Edition

|   | SZ-Nr. | EUR*<br>ohne<br>MwSt. | EUR*<br>inkl. 19%<br>MwSt. | 320i | 328i | 335i | 316d | 318d | 320d | 320d <sup>1)</sup> |
|---|--------|-----------------------|----------------------------|------|------|------|------|------|------|--------------------|
| <b>Fahrradlift</b>  | JIA    |                       |                            |      |      |      |      |      |      |                    |
| für ein Fahrrad   |        | 181,51                | <b>216,-</b>               | ●    | ●    | ●    | ●    | ●    | ●    | ●                  |
| für zwei Fahrräder  |        | 355,46                | <b>423,-</b>               | ●    | ●    | ●    | ●    | ●    | ●    | ●                  |
| <b>Rennradhalterung</b>   | JJA    | 91,60                 | <b>109,-</b>               | ●    | ●    | ●    | ●    | ●    | ●    | ●                  |
| mit innovativem Klemmsystem an der Vorderradgabel   |        |                       |                            |      |      |      |      |      |      |                    |
| dazu passende Vorderradhalterung  |        | 58,82                 | <b>70,-</b>                | ●    | ●    | ●    | ●    | ●    | ●    | ●                  |
| <b>Ski- und Snowboardhalterung</b>  | JDA    | 110,92                | <b>132,-</b>               | ●    | ●    | ●    | ●    | ●    | ●    | ●                  |
| für bis zu sechs Paar Ski ohne Stöcke, vier Paar Ski mit Stöcken oder zwei Paar Ski und zwei Snowboards |        |                       |                            |      |      |      |      |      |      |                    |
| <b>Universalhalterung</b>   | JGA    | 50,42                 | <b>60,-</b>                | ●    | ●    | ●    | ●    | ●    | ●    | ●                  |
| <b>Surfboardhalterung</b>   | JFA    | 55,46                 | <b>66,-</b>                | ●    | ●    | ●    | ●    | ●    | ●    | ●                  |
| <b>Tourenradhalterung</b>   | JKA    | 91,60                 | <b>109,-</b>               | ●    | ●    | ●    | ●    | ●    | ●    | ●                  |
| <b>Fahrradhalterung für Anhängerkupplung</b>  | JHA    | 360,50                | <b>429,-</b>               | ●    | ●    | ●    | ●    | ●    | ●    | ●                  |
| für zwei Fahrräder  |        |                       |                            |      |      |      |      |      |      |                    |
| Erweiterung 3. Fahrrad  |        | 91,60                 | <b>109,-</b>               | ●    | ●    | ●    | ●    | ●    | ●    | ●                  |
| <b>Fahrradhalterung mit LED-Beleuchtungssatz für Anhängerkupplung</b>                                   | JHA    | 427,73                | <b>509,-</b>               | ●    | ●    | ●    | ●    | ●    | ●    | ●                  |
| für zwei Fahrräder  |        |                       |                            |      |      |      |      |      |      |                    |
| Erweiterung 3. Fahrrad  |        | 102,52                | <b>122,-</b>               | ●    | ●    | ●    | ●    | ●    | ●    | ●                  |

# BMW Service Inclusive

Mit BMW Service Inclusive – dem exklusiven Leistungsangebot für Ihren BMW – brauchen Sie sich um Service- sowie Wartungskosten keine Gedanken mehr zu machen. Innerhalb der vereinbarten Laufzeit bzw. Laufstrecke können die Service Pakete weltweit bei allen teilnehmenden BMW Vertragshändlern, Niederlassungen und Service Autorisierten Vertragswerkstätten in Anspruch genommen werden.

Wenn Sie dieses Höchstmaß an Komfort und Flexibilität schätzen, dann ist BMW Service Inclusive genau das Richtige für Sie.

Mehr unter [www.bmw.de/ServiceInclusive](http://www.bmw.de/ServiceInclusive)



## Die wichtigsten Vorteile im Überblick

- Zuverlässigkeit in Sachen Kosten und Leistung für Servicearbeiten zum einmaligen Festpreis.
- Spitzenqualität durch hohe Fachkompetenz.
- Garantierte Verwendung von Original BMW Teilen und modernster Diagnosetechnik.
- Maximale Sicherheit für Ihr Fahrzeug.
- Optimale Chancen auf einen hohen Wiederverkaufswert.

Sie erhalten dieses Paket mit Laufzeiten bis zu 5 Jahren und Laufstrecken bis zu 100.000 Kilometern.

BMW Service Inclusive geht bei einem Verkauf Ihres BMW innerhalb der Laufzeit bzw. Laufleistung auf den Folgebesitzer über. Ein professionell gepflegter BMW ist ein überzeugendes Argument, das sich beim Wiederverkauf bezahlt macht.

## Das BMW Service Inclusive Paket

Das BMW Service Inclusive Angebot lässt sich mit unterschiedlichen Kombinationen von Laufzeit und Laufstrecke gezielt auf Ihre individuellen Bedürfnisse abstimmen.

**BMW Service Inclusive<sup>1)</sup>** beinhaltet die Leistungsumfänge:

- Motorölwechsel mit Ölfilter
- Service/Austausch Luftfilter, Kraftstofffilter, Mikrofilter, Zündkerzen, Bremsflüssigkeit
- Fahrzeug-Check und Standardumfänge gemäß BMW Service Heft in der Bordliteratur (Kapitel Wartungsübersicht, Fahrzeug-Check)

## Das BMW Service Inclusive Plus Paket

Das Paket BMW Service Inclusive Plus umfasst neben den wesentlichen Service- und Wartungsarbeiten auch Verschleißreparaturen. Damit können Sie Ihre Freiheit jederzeit auch in puncto Automobil genießen.

**BMW Service Inclusive Plus<sup>1)</sup>** beinhaltet die Leistungsumfänge:

- Motorölwechsel mit Ölfilter
- Service/Austausch Luftfilter, Kraftstofffilter, Mikrofilter, Zündkerzen, Bremsflüssigkeit
- Bremsbeläge/Bremsscheiben vorn und hinten
- Kupplung bei Verschleiß
- Scheibenwischergummis/-blätter im Rahmen der Wartungsarbeiten
- Fahrzeug-Check und Standardumfänge gemäß BMW Service Heft in der Bordliteratur (Kapitel Wartungsübersicht, Fahrzeug-Check)

<sup>1)</sup> Voraussetzung für den Kostenersatz ist, dass der Kaufgegenstand sachgemäß betrieben wurde und dass die im Fahrzeug angezeigten Wartungsintervalle (bezüglich Motorölwechsel, Luftfilter, Mikrofilter, Zündkerzen und Bremsflüssigkeit) bzw. die vom Hersteller angegebenen Zeit-/Kilometervorgaben (bezüglich Fahrzeug-Check und Standardumfänge) eingehalten werden.

| Servicepaket               | Laufzeit/Leistung  | SA-Nr. | EUR*<br>ohne<br>MwSt. | EUR*<br>inkl. 19%<br>MwSt. |
|----------------------------|--------------------|--------|-----------------------|----------------------------|
| <b>4-Zylinder</b>          |                    |        |                       |                            |
| BMW Service Inclusive      | 3 Jahre/60.000 km  | 7NG    | 470,59                | <b>560,-</b>               |
|                            | 3 Jahre/90.000 km  | 7DA    | 672,27                | <b>800,-</b>               |
|                            | 5 Jahre/100.000 km | 7NH    | 773,11                | <b>920,-</b>               |
| BMW Service Inclusive Plus | 3 Jahre/60.000 km  | 7NM    | 924,37                | <b>1.100,-</b>             |
|                            | 3 Jahre/90.000 km  | 7DB    | 1.663,87              | <b>1.980,-</b>             |
|                            | 5 Jahre/100.000 km | 7NA    | 1.848,74              | <b>2.200,-</b>             |
| <b>6-Zylinder</b>          |                    |        |                       |                            |
| BMW Service Inclusive      | 3 Jahre/60.000 km  | 7NG    | 529,41                | <b>630,-</b>               |
|                            | 3 Jahre/90.000 km  | 7DA    | 756,30                | <b>900,-</b>               |
|                            | 5 Jahre/100.000 km | 7NH    | 857,14                | <b>1.020,-</b>             |
| BMW Service Inclusive Plus | 3 Jahre/60.000 km  | 7NM    | 1.042,02              | <b>1.240,-</b>             |
|                            | 3 Jahre/90.000 km  | 7DB    | 1.899,16              | <b>2.260,-</b>             |
|                            | 5 Jahre/100.000 km | 7NA    | 2.092,44              | <b>2.490,-</b>             |

# BMW Driving Experience. Erfahren Sie die Faszination BMW hautnah.

Die BMW Driving Experience bietet die besten Voraussetzungen für alle, die mehr Souveränität und Sicherheit auf der Straße zum Ziel haben. Mit den BMW Safety Trainings werden Sie beispielsweise bestens darauf vorbereitet, den alltäglichen Straßenverkehr mit gesteigertem Selbstvertrauen und maximalem Fahrvergnügen zu meistern.

Wenn Sie lieber gleich die Faszination des Motorsports und höhere Geschwindigkeiten auf ausgewählten Rennstrecken erleben möchten, finden Sie bei unseren BMW Race Track Trainings genau das Richtige. Definieren Sie Ihre persönlichen Grenzen neu, während unsere kompetenten BMW Instrukturen immer auf Ihre Sicherheit achten.

Erleben Sie des Weiteren die Welt der High-Performance unserer BMW M Modelle. Sei es beim Driften, oder beim Befahren der legendären Nordschleife, bei der BMW M Experience erleben Sie die reinste Fahrfreude.

Selbst wenn im Winter die Straßen glatt und gefährlich werden, sind Sie mit unseren BMW Snow and Ice Trainings bestens gerüstet und überstehen sicher die kalte Jahreszeit. Lernen Sie, die Reaktionen des Fahrzeugs auf rutschigem Grund richtig einzuschätzen und sicher zu manövrieren.

Sollten Sie jedoch warme Temperaturen bevorzugen, finden Sie bei unserer BMW Tour Experience das richtige Programm. Das Spektrum reicht von einer eintägigen Cabrio Tour durch München bis hin zur Erlebnissafari durch Namibia. In jedem Fall eine Erfahrung der Extraklasse.

Für alle, die auf der Suche nach einem maßgeschneiderten Trainingsprogramm sind, lässt die BMW Customized Experience keine Wünsche offen.

**www.bmw-drivingexperience.de oder telefonisch unter 0180 5 32 47 37\***



|                                  |   | EUR ohne MwSt.                  | EUR inkl. MwSt. <sup>1)</sup>         |
|----------------------------------|---|---------------------------------|---------------------------------------|
| <b>BMW Safety Training</b>       |   |                                 |                                       |
| BMW Compact Basic Training       | ½-Tages-Kurs  | 80,- <sup>2)</sup> / 164,-      | <b>95,-<sup>2)</sup> / 195,-</b>      |
| BMW Basic Training               | 1-Tages-Kurs inkl. Verpflegung                                  | 248,- <sup>2)</sup> / 353,-     | <b>295,-<sup>2)</sup> / 420,-</b>     |
| <b>BMW M Race Track Training</b> |   |                                 |                                       |
| BMW M Intensive Training         | 1-Tages-Kurs inkl. 1 ÜVP im EZ, Anreise und Theorie am Vorabend | 924,-                           | <b>1.100,-</b>                        |
| BMW M Perfection Training        | 2-Tages-Kurs inkl. 2 ÜVP im EZ, Anreise und Theorie am Vorabend | 1.933,- / 2.101,- <sup>3)</sup> | <b>2.300,- / 2.500,-<sup>3)</sup></b> |
| BMW M Fascination Training       | 2-Tages-Kurs inkl. 2 ÜVP im EZ, Anreise und Theorie am Vorabend | 2.101,- / 2.269,- <sup>3)</sup> | <b>2.500,- / 2.700,-<sup>3)</sup></b> |
| <b>BMW M Experience</b>          |   |                                 |                                       |
| BMW M Drift Experience           | ½-Tages-Kurs  | 308,-                           | <b>370,-</b>                          |
| BMW M Power Insider              | 1-Tages-Kurs inkl. Verpflegung                                  | 546,-                           | <b>650,-</b>                          |
| BMW M Fascination Nordschleife   | 2-Tages-Kurs inkl. 2 ÜVP im EZ, Anreise und Theorie am Vorabend | 2.311,-                         | <b>2.750,-</b>                        |
| BMW Motorsport Special           | 2-Tages-Kurs inkl. 2 ÜVP im EZ, Anreise und Theorie am Vorabend | 3.208,-                         | <b>3.850,-</b>                        |
| <b>BMW Snow and Ice Training</b> |   |                                 |                                       |
| Snow Drift Training              | ½-Tages-Kurs  | 308,-                           | <b>370,-</b>                          |
| Snow Basic Training              | 1-Tages-Kurs inkl. 1 ÜVP im EZ, Anreise und Theorie am Vorabend | 658,-                           | <b>790,-</b>                          |
| Snow Intensive Training          | 2-Tages-Kurs inkl. 2 ÜVP im EZ, Anreise und Theorie am Vorabend | 1.325,-                         | <b>1.590,-</b>                        |
| Ice Perfection Training          | 4-Tages-Kurs inkl. 3 ÜVP im EZ                                  | 2.600,-                         | <b>3.250,- (ohne Flug)</b>            |
| Ice Fascination Training         | 5-Tages-Kurs inkl. 4 ÜVP im EZ                                  | 3.080,-                         | <b>3.850,- (ohne Flug)</b>            |
| <b>BMW Tour Experience</b>       |   |                                 |                                       |
| Namibia Multiday Tour            | 8-Tages-Kurs inkl. 7 ÜVP im EZ                                  | 3.850,-                         | <b>3.850,- (ohne Flug)</b>            |

Unser Angebot reicht von der Munich Day Tour und Cabrio Day Tour in München und Umgebung bis hin zur Cabrio Multiday Tour und Namibia Multiday Tour. Weitere Informationen und Preise zu den unterschiedlichen Touren finden Sie auf unserer Homepage [www.bmw-drivingexperience.de](http://www.bmw-drivingexperience.de)

## BMW Customized Experience

Die BMW Driving Experience bietet Ihnen ein maßgeschneidertes Erlebnis, ganz nach Ihren Wünschen.

Unsere Incentives sowie Personal Coachings bieten ein speziell auf Ihre geschäftlichen oder persönlichen Ziele zugeschnittenes Trainingsprogramm.

Für eine persönliche Beratung wenden Sie sich bitte an folgende Rufnummer: +49 (0) 180 5 32 47 37\*

<sup>1)</sup> 19% MwSt. für Trainings in Deutschland, 20% MwSt. für Trainings in Österreich, 25% MwSt. für Trainings in Schweden.

Alle Preise ohne Anreise. Änderungen vorbehalten. Stand Oktober 2011

<sup>2)</sup> Young (18-25 Jahre)

<sup>3)</sup> Für Trainings auf Rennstrecken im Ausland

\* 0,14 EUR/Min. aus dem deutschen Festnetz, höchstens 0,42 EUR/Min. aus deutschen Mobilfunknetzen

# BMW Financial Services. Der perfekte Einstieg in Ihren BMW.

Genießen Sie die Fahrfreude in einem BMW ganz nach Ihren Wünschen und Vorstellungen. Wir von BMW Financial Services bieten Ihnen maßgeschneiderte Konzepte bei Finanzierung, Leasing und Versicherungen. Zuverlässig, unkompliziert und aus einer Hand.

## BMW Finanzierung. Fahrfreude im eigenen BMW.

Jede Finanzierungsart bietet Ihnen die BMW typischen Vorteile.

### Basis-Finanzierung

- Fester Zinssatz über die gesamte Laufzeit.
- Laufzeit von 12 bis 120 Monaten.
- Nach Ende der Laufzeit gehört das Fahrzeug Ihnen.

### Ziel-Finanzierung

- Fester Zinssatz über die gesamte Laufzeit.
- Laufzeit von 18 bis 60 Monaten.
- Schlussrate am Vertragsende oder Anschlussfinanzierung.

### Ratenschutzversicherung<sup>1)</sup> (optional wählbar)

- Zusätzliche Absicherung Ihres Finanzierungsplanes.
- Übernahme der laufenden Kreditraten bei Arbeitsunfähigkeit durch Krankheit oder Unfall ab dem 43. Tag nach Eintritt der Arbeitsunfähigkeit. Gesetzliche Lohnfortzahlung bis zum 42. Tag (ausgenommen die Schlussrate bei der BMW Ziel-Finanzierung).

## BMW Leasing. Fahrfreude ganz nach Ihren Wünschen.

Vorteile, mit denen Sie im BMW Leasing sicher planen können.

### Attraktive Konditionen

- Individuelle Steuerung der Ratenhöhe über Vertragslaufzeit, Kilometerleistung und optionale Leasingsonderzahlung.
- Sie zahlen nur für die Nutzung Ihres BMW.
- Gleichbleibende monatliche Raten.
- Kilometerabrechnung.
- Kein Vermarktungsrisiko am Vertragsende.

### Optionale Zusatzleistungen

- Service-Ersatz-Wagen: Für zwei Servicetermine pro Vertragsjahr stellt Ihnen Ihr BMW Partner einen Service-Ersatz-Wagen kostenfrei zur Verfügung.
- Leasing Extra: Bei Totalverlust Ihres Fahrzeugs durch Totalschaden oder Diebstahl übernimmt BMW Financial Services die mögliche Deckungslücke zwischen Ablöswert und Wiederbeschaffungswert des Fahrzeugs.
- Wartung und Reparatur: Sämtliche Regelwartungsdienste und verschleißbedingte Reparaturen sind in der Leasingrate enthalten.

### Erwerbsoption für Privatkunden

- Als Privatkunde haben Sie die Möglichkeit, bei Vertragsende nach Andienung durch die BMW Bank GmbH, Ihren BMW zu kaufen.

### Wirtschaftliche Vorteile für gewerbliche Kunden

- Höhere Liquidität.
- Sie schonen Ihr Eigenkapital und können Leasingraten als Betriebsausgaben steuerlich geltend machen.



## BMW Automobilversicherungen. Fahrfreude rundum versichert.

Entdecken Sie das Leistungspaket der BMW Automobilversicherungen als ideale Ergänzung.

- Umfassende Lösungen für den Personen- und Fahrzeugschutz.
- Attraktive Versicherungsprämien.
- Exklusive Zusatzleistungen.
- Schneller, unbürokratischer Service.

Zum Beispiel **Top Cover<sup>2)</sup>**, der Komplettschutz für Anspruchsvolle. Oder **Basic Cover<sup>2)</sup>**, das solide Versicherungspaket zu besonders günstigen Konditionen.

<sup>1)</sup> Vertragspartner und Risikoträger ist die Deutsche Lebensversicherungs-AG, ein Unternehmen der Allianz-Gruppe.

<sup>2)</sup> Vertragspartner und Risikoträger ist die ERGO Versicherung AG.

## Profitieren Sie von erstklassigen Vorteilen bei Finanzierung, Leasing und Versicherungen!

Ihr BMW Partner unterbreitet Ihnen gerne ein individuelles Angebot von BMW Financial Services.

Mehr zu den Finanzdienstleistungen rund ums Automobil erfahren Sie unter [www.bmw.de/fs](http://www.bmw.de/fs) oder telefonisch unter +49 89 31 841 000.

# BMW Serviceleistungen

## Condition Based Service.

Ihr BMW verfügt über das Wartungssystem Condition Based Service (bedarfsorientierte Wartung). Über die Servicebedarfsanzeige werden Sie rechtzeitig auf den nächsten Servicezeitpunkt hingewiesen, wie z. B. den Wechsel des Motoröls oder die Erneuerung der Bremsbeläge. Sie sind somit nicht an regelmäßige Termine oder eine bestimmte Kilometerzahl gebunden. Der nächste Servicetermin errechnet sich aus Ihrer individuellen Fahrweise. Durch Condition Based Service können Sie also Zeit und Geld sparen.

## BMW TeleServices.

BMW TeleServices sorgen für eine optimale Vernetzung Ihres Fahrzeugs mit Ihrem BMW Service Partner. Möglich ist dies durch die direkte und standortunabhängige Übertragung Ihrer individuellen Fahrzeugdaten. Dies stellt eine zusätzliche Hilfestellung für Sie dar und garantiert Ihnen Sicherheit und Komfort auf höchstem Niveau.

Ohne dass Sie selbst aktiv werden müssen, meldet Ihr Fahrzeug dabei ganz automatisch einen aktuell bestehenden Servicebedarf an Ihren BMW Service Partner. Dieser setzt sich anschließend mit Ihnen in Verbindung, um die Details zu besprechen und einen erforderlichen Termin zu vereinbaren. Das Ergebnis ist ein optimal vorbereiteter Servicetermin, der Ihnen Zeit und Kosten erspart.

Über BMW TeleService Diagnose und BMW TeleService Hilfe ist es sogar möglich, mittels Ferndiagnose und individueller Hilfestellung der BMW Pannenhilfe kleinere Funktionsstörungen an Ort und Stelle zu beheben, um Ihnen so eine schnelle und sichere Weiterfahrt zu ermöglichen.

## Wie kommen Sie zu BMW TeleServices?

Die innovativen Dienste von BMW TeleServices sind kostenfrei<sup>1)</sup> für Sie nutzbar – unabhängig von einem bestehenden BMW ConnectedDrive Vertrag.

Welche Dienste Ihnen in Ihrem BMW Modell zur Verfügung stehen und welche technischen Voraussetzungen bzw. Sonderausstattungen hierfür erforderlich sind, erfahren Sie hier:

### BMW ConnectedDrive Hotline: 0180 2 26 92 77

(0,06 EUR/Anruf aus dem deutschen Festnetz, höchstens 0,42 EUR/Min. aus deutschen Mobilfunknetzen)

### Internet: [www.bmw.de/TeleServices](http://www.bmw.de/TeleServices)

<sup>1)</sup> Ohne bestehenden BMW ConnectedDrive Vertrag muss zur Nutzung der Dienste ein von BMW für BMW TeleServices freigegebenes Handy per Bluetooth mit dem Fahrzeug gekoppelt sein. Details und Voraussetzungen zu kompatiblen Mobiltelefonen siehe [www.bmw.de/bluetooth](http://www.bmw.de/bluetooth). Für die Erstaktivierung der Dienste und die manuelle oder automatische Aktualisierung (alle 3 Jahre) ist eine ca. einminütige, kostenpflichtige Datenverbindung erforderlich. Die Erstaktivierung übernimmt im Rahmen der Übergabedurchsicht Ihr BMW Partner für Sie. Sprachverbindungen zur BMW Pannenhilfe aus dem Ausland können Kosten verursachen.

## BMW TeleService Update.

Mit dem BMW Teleservice Update bietet BMW Ihnen einen weiteren einzigartigen Dienst an. Damit können softwarebasierte Treiber-Aktualisierungen für Bluetooth-Mobiltelefone und USB Media Player direkt im Fahrzeug heruntergeladen und installiert werden. Dieser Dienst ist nur mit einem gültigen BMW ConnectedDrive Vertrag verfügbar.

## BMW Teleservice Battery Guard.

Der BMW Teleservice Battery Guard hilft dabei, mögliche Pannen, die auf Batterieprobleme zurückzuführen sind, zu vermeiden. Der betreuende Händler und in Einzelfällen sogar Sie als Kunde werden frühzeitig über eventuell kritische Batteriezustände informiert und können die weiteren Schritte zur Pannervermeidung und Problemlösung einleiten. Dieser Dienst ist nur mit einem gültigen BMW ConnectedDrive Vertrag verfügbar.

## Mobiler Service der BMW Group.

An 365 Tagen im Jahr steht Ihnen als BMW Fahrer im Falle einer Panne exklusiv der Mobile Service der BMW Group zur Verfügung. Europaweit ist er für Sie telefonisch unter **+49 89 14 379 479** erreichbar. Geführte können im Notfall eine SMS an **+49 178 234 623 4** senden.



## On-Board-Diagnose.

Während der Fahrt laufen – für Sie als BMW Fahrer unbemerkt – tausende von Prüfungen und Analysen ab. Eventuelle Unregelmäßigkeiten werden sofort im Speicher dieser On-Board-Diagnose abgelegt. Dieser Speicher wird von den Spezialisten des BMW Service mit modernsten Testgeräten ausgelesen – so ist eine effiziente Diagnose möglich. Das spart Kosten und Zeit.

## BMW Mobile Care.

Mit dem Leistungspaket BMW Mobile Care bietet Ihnen der Mobile Service der BMW Group weiterführende Mobilitätsleistungen im Pannenfall in ganz Europa (u. a. Abschleppen, Mietwagen und Hotelübernachtung nach festgelegtem Leistungsumfang). BMW Mobile Care ist automatisch beim Kauf Ihres BMW Neuwagens enthalten. Für eine zusätzliche Absicherung bei Unfall und Diebstahl fragen Sie Ihren BMW Partner nach den BMW Premium Cards – den Kreditkarten von BMW. Diese sichern Sie u. a. mit BMW Schutzbrief und Fahrzeug-Rechtsschutz-Versicherung ideal ab.

## Unfallhotline.

Im Fall der Fälle steht Ihnen als BMW Fahrer die Unfallhotline 24 Std., 365 Tage im Jahr, kostenlos zur Verfügung. Die Vermittlung eines Abschleppdienstes sowie die Benachrichtigung Ihres BMW Vertragspartners oder Ihrer Niederlassung werden direkt durch die Unfallhotline veranlasst. In Verbindung mit einer BMW Automobilversicherung werden Bergungs- und Abschleppkosten bis zu festgelegten Höchstgrenzen übernommen. Sie erreichen die Unfallhotline europaweit unter der Rufnummer **00800 - 269 44 533** oder **00800-BMW HILFE**.

## Reparaturfreundlichkeit.

Die Stoßängersysteme der BMW Automobile sind so ausgelegt, dass kleine Kollisionen bis 4 km/h ohne Schäden verkräftet werden können. Bei einer Aufprallgeschwindigkeit bis 15 km/h werden die so genannten Deformationselemente aktiviert, die größere Schäden an der Karosseriestruktur verhindern. Die Deformationselemente können kostengünstig ausgetauscht werden. Dies führt in der Regel zu erheblich günstigeren Kaskoeinstufungen.

# Automobilabholung Premium in der BMW Welt in München

Erleben Sie einen unvergesslichen Tag und holen Sie Ihren neuen BMW in der BMW Welt in München ab. Dort, wo seit über 90 Jahren das Herz der Marke BMW schlägt, direkt gegenüber dem BMW Stammwerk, dem BMW Museum und der Konzernzentrale finden Sie eine Welt, die Ihnen die ganze Faszination von BMW nahebringt. Erleben Sie BMW mit allen Sinnen.

## Der schönste Tag in Ihrer Welt

Wer sich den Wunsch nach einem neuen BMW erfüllt, möchte diesen Kauf vom ersten Augenblick an als etwas ganz Besonderes erleben. Selbstverständlich ist die Abholung eines neuen BMW der absolute Höhepunkt beim Aufenthalt in der BMW Welt.

Direkt nach der Ankunft in der BMW Welt wartet unser maßgeschneidertes Betreuungsprogramm auf Sie. Die einzelnen Erlebnisse können Sie beim Check In in der Premium Lounge im Rahmen Ihrer Tagesplanung buchen.

An einer Werkführung können Sie vor oder nach Ihrer Automobilabholung teilnehmen. Da an einigen Tagen keine Werkführungen stattfinden, z.B. an Wochenenden und Feiertagen, können Sie an diesen Tagen eine ausführliche BMW Welt Führung in Anspruch nehmen. Ein außergewöhnliches Erlebnis bietet auch der Besuch des BMW Museums, das sich auf ca. 5.000 m<sup>2</sup> mit faszinierenden Exponaten präsentiert. Sie können Werkführung oder Museumsbesuch auch auf den Tag vor oder nach Ihrer Automobilabholung legen. Die Teilnahme ist für Sie und Ihre Begleitung selbstverständlich kostenlos.

Nehmen Sie sich genügend Zeit, um in die Welt von BMW einzutauchen. Es lohnt sich.

Die Automobilabholung können Sie bei Ihrem BMW Partner buchen. Dort wird man Sie in Vorbereitung Ihres Besuchs gerne über die Leistungsumfänge informieren. Gemeinsam mit Ihrem BMW Partner legen Sie den Grundstein für den großen Moment in der BMW Welt.

|  | EUR<br>ohne<br>MwSt. | EUR<br>inkl. 19%<br>MwSt. <sup>1)</sup> |
|--|----------------------|---|
| <b>Automobilabholung Premium in der BMW Welt</b>   | 466,39               | 555,-                                   |
| inkl. u. a.  |                      |   |
| – Einmalige Fahrzeuginszenierung   |                      |   |
| – Übergabe Ihres neuen BMW Fahrzeugs durch einen persönlichen Fahrzeugspezialisten   |                      |   |
| – Briefing zu Ihrem neuen BMW im weltweit einzigartigen Produkt Info Center  |                      |   |
| – BMW Werkführung oder BMW Welt Tour*  |                      |   |
| – BMW Museum (montags geschlossen)   |                      |   |
| – Getränke und Speisen in der exklusiven Premium Lounge  |                      |   |
| – Junior Campus (Kinder- und Jugenderlebnisswelt für 7- bis 13-Jährige)  |                      |   |
| – Teilbetankung Ihres neuen BMW Fahrzeugs  |                      |   |
| – Kostenloser Parkservice  |                      |   |
| – Feinstaubplakette  |                      |   |
| – Persönliches Übergabefoto  |                      |   |
| * Hinweis: einige Leistungen sind nicht jederzeit verfügbar wie z.B. Werkführung an Wochenenden, „Brückentagen“ und Feiertagen |                      |   |

<sup>1)</sup> Die von der BMW AG, dem BMW Vertragshändler oder der BMW Niederlassung (statt der Transportkosten) in Rechnung gestellten Auslieferungskosten.

BMW Welt Automobilauslieferung in Verbindung mit Winterreifen: Bitte wenden Sie sich an Ihren BMW Partner.

## BMW Welt Info Service

**Telefon: +49 89 12 501 602 0**

(0,06 EUR/Anruf aus dem deutschen Festnetz, höchstens 0,42 EUR/Min. aus deutschen Mobilfunknetzen)

**E-Mail: [infowelt@bmw-welt.de](mailto:infowelt@bmw-welt.de)**

**Internet: [www.bmw-welt.de](http://www.bmw-welt.de)**



# Stichwortverzeichnis

## A

Abholung in der BMW Welt 35  
 Ablagenpaket im Comfort Paket 18  
 Active Protection 21  
 Adaptives Fahrwerk 19  
 Adaptives Kurvenlicht im Sichtpaket 18  
 Airbag 6, 24  
 Alarmanlage 22  
 Ambiente Beleuchtung 10, 13, 14, 18  
 Anhängerkupplung 24  
 Anti-Blockier-System (ABS) 6  
 Apps 24  
 Armauflage vorn 8  
 Armauflage vorn, verschiebbar im Fahrkomfort Paket 18  
 Auspuffendrohr 6, 10, 13, 14  
 Außenspiegel 6, 7, 10, 14, 22  
 Auto Start Stop Funktion 6  
 Automatic Getriebe 19  
 AUX-IN Anschluss 8

## B

Begrüßungslicht 8, 10, 13, 14  
 Beifahrerairbag – Deaktivierung 24  
 Bereifung mit Notlaufeigenschaften 20  
 Blinkleuchten 8  
 BMW Assist 24  
 BMW Diesel mit BluePerformance 19  
 BMW Driving Experience 32  
 BMW Financial Services 33  
 BMW Head-Up Display 21  
 BMW Individual Hochglanz Shadow Line 19  
 BMW Lines 9  
 BMW Live 24  
 BMW Service Inclusive 31  
 BMW Serviceleistungen 34  
 BMW TwinPower Turbo Technologie 6  
 BMW Welt siehe Abholung in der BMW Welt  
 BMW Zubehör 25  
 Bordcomputer 8  
 Bordsteinautomatik 21  
 Bremsbelagverschleißanzeige 6  
 Bremsen 6  
 Bremsenergierückgewinnung 6

## C

Check-Control 8  
 CO<sub>2</sub>-Emission 4  
 Comfort Paket 18  
 Cornering Brake Control (CBC) 6  
 Crash-Sensor 6

## D

DAB-Tuner 24  
 Dachhimmel 20  
 Dieselpartikelfilter 6  
 Drehzahlmesser mit Energie-Control 8  
 Durchladesystem 22  
 DVD-Wechsler 24  
 Dynamische Brems Control (DBC) 6  
 Dynamische Bremsleuchten 6  
 Dynamische Stabilitäts Control (DSC) 6  
 Dynamische Traktions Control (DTC) 6

## E

Einstiegsleisten 7, 10, 13, 14  
 Energieeffizienzklasse 4

## F

Fahrerlebnisschalter 6, 19  
 Fahrertraining siehe BMW Driving Experience  
 Fahrkomfort Paket 18  
 Fahrlichtsteuerung 18, 22  
 Fahrzeugpreise 3  
 Fehlbetankungsschutz für Dieselfahrzeuge 6  
 Fensterheber, elektrisch 8  
 Fernlichtassistent 18, 22  
 Finanzdienstleistungen siehe BMW Financial Services  
 Fondkopfstützen klappbar 18, 22  
 Freisprecheinrichtung 18, 23  
 Funkfernbedienung 8, 10, 13, 14  
 Fußmatten 7

## G

Geschwindigkeitsregelung im Fahrkomfort Paket 18  
 Getriebe 6, 19  
 Glas-Schiebe-Hebedach, elektrisch 21  
 Graukeil-Frontscheibe 21

## H

Halogenscheinwerfer 8  
 Handylvorbereitung 24  
 Harman Kardon Surround Sound System 24  
 Head-Up Display siehe BMW Head-Up Display  
 Heckklappenöffnung 8  
 Heckleuchten 8  
 Heckscheibenantenne 8  
 Heckscheibenheizung 7  
 HiFi Lautsprechersystem 24

**I**

Innenlichtautomatik 8  
 Innenlichtpaket 8  
 Innenspiegel 18, 22  
 Instrumentenkombination mit erweiterten Umfängen 23  
 Interieurleisten 7, 10, 13, 14, 20

**K**

Kindersitzbefestigung ISOFIX 6  
 Klimaautomatik 7, 18, 21  
 Komfortzugang 23  
 Kopfstützen 6, 18, 22  
 Kraftstoffverbrauch 4

**L**

Lackierungen 19  
 Lederausstattung siehe Polsterungen  
 Lederlenkrad 7, 10, 13, 14, 21  
 Leichtmetallräder siehe Räder  
 Lenkradheizung 18, 21  
 Lenksäule 6, 7  
 Lichtpaket im Comfort Paket 18  
 Lordosenstütze 21  
 Luxury Line 12

**M**

M Sportfahrwerk 19  
 Make-up-Spiegel 8, 18  
 Mittelarmlehne im Fond 8, 23  
 Modellschriftzug – Entfall 19  
 Modern Line 14  
 Multifunktion für Lenkrad 7, 21  
 Musik-Schnittstelle für Smartphones 24

**N**

Navigationssystem 23  
 Nebelscheinwerfer 8  
 Nichtraucherpaket 8

**P**

Park Distance Control (PDC) 18, 21  
 Parkassistent im Parkassistenzpaket 18  
 Parkassistenzpaket 18  
 Personal Profile 8, 22  
 Polsterungen 7, 10, 13, 14, 20

**R**

Räder 7, 10, 13, 14, 19  
 Radio Professional 8  
 Raucherpaket 23  
 Regensensor 18, 22  
 Reifen Pannen Anzeige (RPA) 6  
 Rückfahrkamera im Parkassistenzpaket 18

**S**

Schaltgetriebe 6  
 Schaltpunktanzeige 7  
 Scheibenwischer 8  
 Scheinwerfer-Waschanlage 18, 22  
 Schlüsselloser Motorstart 7  
 Seitenaufprallschutz 6  
 Serviceintervallanzeige 8  
 Servolenkung 6  
 Servotronic im Fahrkomfort Paket 18  
 Sicherheitsbatterieklammer 6  
 Sicherheitsgurte 6  
 Sicherheitslenksäule 6  
 Sichtpaket 18  
 Sitzheizung 18, 21  
 Sitzverstellung 7, 21  
 Sonnenschutzrollo 21  
 Sonnenschutzverglasung 21  
 Speed Limit Info 22  
 Sport Line 10  
 Sport-Automatic Getriebe 19  
 Sport-Lederlenkrad 10, 13, 14, 21  
 Sportsitze 10, 21  
 Spurverlassenswarnung 22  
 Spurwechselwarnung 22  
 Stahlräder 7  
 Start-/Stop-Knopf 7  
 Steckdose, 12 Volt 8, 24  
 Stoßfänger 6, 10, 13, 14  
 Surround View 22

**T**

TV-Funktion 24

**U**

USB-Schnittstelle 23

**V**

Variable Sportlenkung 19  
 Verbandskasten 6

**W**

Wärmekomfort Paket 18  
 Wärmeschutzverglasung 7  
 Warndreieck 6  
 Wegfahrsicherung 6  
 Werkzeug 6

**X**

Xenon-Licht für Ablend- und Fernlicht 18, 22

**Z**

Zentralverriegelung 6, 8  
 Zubehör 25

# Notizen

### **Wichtige Erläuterungen und Hinweise**

- \* Unverbindliche Preisempfehlung ab Werk ohne Überführungskosten.
- Serienausstattung ohne Aufpreis ab Werk.
- Sonderausstattung gegen Aufpreis, gilt nur für Montage ab Werk.  
Die angegebenen Preise sind immer Einzelpreise.  
Bei vorgeschriebener Kombination mit anderen Sonderausstattungen sind die einzelnen Preise zu addieren, soweit nicht anders angegeben.
- x Im Umfang Line enthalten
- Original BMW Zubehör gegen Aufpreis, nicht ab Werk lieferbar.  
Die angegebenen Preise sind immer Einzelpreise, soweit nicht anders angegeben.
- Original BMW Zubehör gegen Aufpreis, nicht ab Werk lieferbar.  
Zu den ausgewiesenen Teilepreisen können zusätzliche Einbaukosten entstehen (z.B. durch den Einbauaufwand und je nach Fahrzeugausstattung durch zusätzliche Montageteile).  
Die angegebenen Preise sind immer Einzelpreise, soweit nicht anders angegeben.
- ,- Sonderausstattung ohne Mehr-/Minderpreis.

Die angegebenen Preise gelten für die in Deutschland angebotenen Modellausführungen.

Irrtümer und Änderungen bei den Angaben bleiben vorbehalten.

Über den detaillierten Umfang der Sonderausstattungen und über weitere individuelle Ausstattungsmöglichkeiten (BMW Individual) informiert Sie gerne Ihr BMW Partner.

**Weitere Informationen erhalten Sie unter [www.bmw.de](http://www.bmw.de)  
und über unsere BMW Kundenbetreuung Mo. bis So. von 8.00 - 22.00 Uhr**

**Telefon 0180 2 32 42 52**

(0,06 EUR/Anruf aus dem deutschen Festnetz, höchstens 0,42 EUR/Min. aus deutschen Mobilfunknetzen)

**E-Mail: [kundenbetreuung@bmw.de](mailto:kundenbetreuung@bmw.de)**

BMW Welt  
Automobilabholung



[www.bmw-welt.de](http://www.bmw-welt.de)

Freude am Fahren



# ERLEBEN.<sup>3</sup>

Ein großes Ereignis erwartet Sie: die Abholung Ihres neuen BMW in der BMW Welt. Erleben Sie einen einzigartigen Tag mit einem spannenden Programm. Entdecken Sie in der BMW Welt mit allen Sinnen die Faszination der Marke, begeben Sie sich im Museum auf eine Reise durch die über 90-jährige Geschichte von BMW und verfolgen Sie im Werk live die Produktion eines neuen Automobils. Lassen Sie sich an Ihrem Tag von vielen weiteren Highlights überraschen. Wir freuen uns auf Sie!

Mehr Infos zur Fahrzeugabholung in der BMW Welt erhalten Sie bei Ihrem BMW Partner, im Innenteil dieser Preisliste und unter [www.bmw-welt.de](http://www.bmw-welt.de).

**FREUDE ENTDECKEN:  
BMW WELT, MUSEUM UND WERK.**

